

ANEXO I.1
CONCEPÇÃO E PROGRAMA
ARQUITETÔNICO
SR/PF/RO

SUMÁRIO

1.	INTRODUÇÃO	10
2.	CONCEPÇÃO ARQUITETÔNICA	12
3.	PROGRAMA ARQUITETÔNICO.....	17
3.1	BLOCO PRINCIPAL.....	47
3.1.1	Núcleo de Detenções e Delegacia de dia.....	47
3.1.1.1	Hall/Reconhecimento	48
3.1.1.2	Parlatório	48
3.1.1.3	IML	48
3.1.1.4	Detenção provisória masculina/feminina	49
3.1.1.5	Circulação detenção	49
3.1.1.6	Gabinete plantão.....	50
3.1.1.7	Plantão.....	50
3.1.1.8	Repouso plantão	51
3.1.2	Foyer Principal	52
3.1.2.1	Hall/Atendimento/Circulação.....	52
3.1.2.2	Banheiro PNE.....	54
3.1.2.3	Sala de apoio da OAB	55
3.1.2.4	Elevadores/Escada/Shafts/Área técnica	55
3.1.3	Delegacias administrativas	57
3.1.3.1	Sala de espera/Triagem	57
3.1.3.2	Atendimento Migração.....	58
3.1.3.3	Atendimento Passaporte	58
3.1.3.4	DELEMIG.....	58
3.1.3.5	DELESP	59
3.1.3.6	DELEAQ.....	59
3.1.3.7	NCI (Interpol).....	59
3.1.3.8	Chefia DELEMIG	59
3.1.3.9	Chefia DELESP.....	60
3.1.3.10	Chefia DELEAQ	60
3.1.4	Protocolo	60
3.1.5	Prefeitura/Apoio Manutenção/ Terceirizados	61
3.1.5.1	Prefeitura	61
3.1.5.2	Sala apoio manutenção.....	61
3.1.5.3	Sala de apoio terceirizado.....	62
3.1.6	Setor NTI.....	62

3.1.6.1	NTI	63
3.1.6.2	Laboratório NTI	63
3.1.6.3	Depósito NTI.....	64
3.1.6.4	Servidor NTI	64
3.1.7	Setor NAD.....	65
3.1.7.1	Chefia NAD.....	65
3.1.7.2	NAD	66
3.1.7.3	Depósito NAD 1/Depósito NAD 2.....	66
3.1.8	Sala de Imprensa/Comunicação Social	67
3.1.8.1	Sala de Imprensa	67
3.1.8.2	Comunicação Social.....	68
3.1.9	Refeitório.....	68
3.1.9.1	Cozinha	69
3.1.9.2	Refeitório.....	69
3.1.9.3	Descompressão.....	69
3.1.10	UAMB.....	70
3.1.10.1	Consultório	70
3.1.10.2	Psicólogo	71
3.1.11	Setor de Cartório	71
3.1.11.1	Chefia NUCART.....	72
3.1.11.2	Chefia Depósito NUCART	72
3.1.11.3	NUCART	72
3.1.11.4	Depósito NUCART 1 (demais objetos).....	73
3.1.11.5	Depósito NUCART 2 (drogas).....	73
3.1.12	Setor SGP	74
3.1.12.1	Recepção SGP	74
3.1.12.2	Chefia SGP.....	74
3.1.12.3	Sala NUPAG 1	75
3.1.12.4	Sala NUPAG 2	75
3.1.12.5	Sala NUCAL	76
3.1.13	Setor SELOG.....	77
3.1.13.1	Chefia SELOG	77
3.1.13.2	Sala FISCON.....	78
3.1.13.3	NEOF 2	78
3.1.13.4	Sala Assessoria SELOG/Chefe Sub.	78
3.1.13.5	Sala GESCON	78

3.1.13.6	CPL.....	79
3.1.13.7	NEOF 1	79
3.1.14	Setor Delegacias – DELEPAT	79
3.1.14.1	Chefia/Gab. 1	80
3.1.14.2	Gabinete 2	80
3.1.14.3	Cartório 1.....	80
3.1.14.4	NA/NO	81
3.1.15	Setor Delegacias – DELEPREV.....	81
3.1.16	Setor Delegacias – DRCC	82
3.1.17	Setor Delegacias – DELINST	82
3.1.18	Setor Delegacias – DELECOR.....	83
3.1.19	Setor Delegacias – DMA.....	83
3.1.19.1	Chefia/Gab. 1	84
3.1.19.2	Gabinete 2	84
3.1.19.3	Gabinete 3	84
3.1.19.4	Gabinete 4	85
3.1.19.5	Cartório 1.....	85
3.1.19.6	Cartório 2.....	85
3.1.19.7	NA/NO 1	85
3.1.19.8	NA/NO 2	86
3.1.20	Setor Delegacias – DELEFAZ	86
3.1.20.1	Chefia/Gab. 1	86
3.1.20.2	Gabinete 2	87
3.1.20.3	Gabinete 3	87
3.1.20.4	Cartório 1.....	87
3.1.20.5	NA/NO 1	88
3.1.20.6	NA/NO 2	88
3.1.20.7	NA/NO 3	88
3.1.21	Setor Delegacias – DRE.....	89
3.1.21.1	Chefia/Gab. 1	89
3.1.21.2	Gabinete 2	90
3.1.21.3	Gabinete 3	90
3.1.21.4	Cartório 1.....	90
3.1.21.5	Cartório 2.....	91
3.1.21.6	Sala de armas (DRE)	91
3.1.21.7	Servidor (DRE)	91

3.1.21.8	Reunião (DRE).....	92
3.1.21.9	NA/NO 1	92
3.1.21.10	NA/NO 2	93
3.1.21.11	NA/NO 3	93
3.1.21.12	NA/NO 4	93
3.1.22	Setor Policial – UA	94
3.1.22.1	Chefia/Gab. 1	94
3.1.22.2	Gabinete 2	95
3.1.22.3	Gabinete 3	95
3.1.22.4	Gabinete 4	95
3.1.22.5	Cartório 1.....	95
3.1.22.6	Cartório 2.....	96
3.1.22.7	NA/NO 1	96
3.1.22.8	NA/NO 2	96
3.1.22.9	NA/NO 3	96
3.1.23	Setor Policial – SIP	97
3.1.23.1	Chefia/Gab. 1	98
3.1.23.2	Gabinete 2	98
3.1.23.3	Reunião (SIP).....	98
3.1.23.4	Servidor SIP	99
3.1.23.5	Sala de equipamentos SIP	99
3.1.23.6	Análise SIP.....	100
3.1.24	Setor NO/DREX.....	100
3.1.24.1	NO/DREX 1	101
3.1.24.2	NO/DREX 2	101
3.1.24.3	Sala de armas (NO)	101
3.1.25	Setor GPI.....	102
3.1.25.1	Preparação/Reunião (GPI).....	102
3.1.25.2	Sala de armas (GPI).....	103
3.1.26	Força Tarefa	104
3.1.26.1	Gabinete FT 1	104
3.1.26.2	Gabinete FT 2.....	105
3.1.26.3	Cartório FT 1	105
3.1.26.4	Cartório FT 2.....	105
3.1.26.5	NA/NO FT 1.....	105
3.1.26.6	NA/NO FT 2.....	106

3.1.27	Setor SR/DREX/DRPJ	106
3.1.27.1	Recepção SR/DREX/DRPJ	106
3.1.27.2	Assessoria SR.....	107
3.1.27.3	Gabinete SR.....	107
3.1.27.4	Assessoria DRPJ	108
3.1.27.5	Sala Chefe DRPJ	108
3.1.27.6	Reunião DREX/DRPJ	109
3.1.27.7	Sala Chefe DREX.....	109
3.1.27.8	Assessoria DREX.....	109
3.1.27.9	Recrutamento DREX.....	110
3.1.28	Setor Corregedoria	111
3.1.28.1	Sala Chefe COR	111
3.1.28.2	Assessoria NUCOR/COR.....	112
3.1.28.3	Chefia NUCOR	112
3.1.28.4	Chefia NUDIS	112
3.1.28.5	Assessoria NUDIS/NUAIN.....	113
3.1.28.6	Chefia NUAIN	113
3.1.29	Setor GTED.....	113
3.1.29.1	Sala GTED	113
3.1.29.2	Reunião GTED.....	114
3.1.30	Setor UCI/UGE/CONFREG.....	114
3.1.30.1	Apoio UCI/UGE.....	115
3.1.30.2	Chefia UCI	115
3.1.30.3	Chefia UGE	115
3.1.30.4	CONFREG	116
3.1.31	Sala de Reunião Padrão (repetir 1 módulo em cada pavimento do bloco principal) 117	
3.1.32	Setor Copa (repetir 1 módulo em cada pavimento do bloco principal).....	118
3.1.32.1	Copa	118
3.1.32.2	DML	119
3.1.33	BWC FEM./MASC./PNE (repetir 3 módulos em cada pavimento do bloco principal) 120	
3.1.33.1	Banheiro masculino.....	120
3.1.33.2	Banheiro feminino.....	121
3.1.33.3	Banheiro PNE:.....	121
3.2	BLOCO SETOR TÉCNICO CIENTÍFICO	122

3.2.1	Salas Peritos (SETEC)	122
3.2.1.1	Protocolo SETEC	122
3.2.1.2	Recepcionista SETEC	123
3.2.1.3	Chefia Peritos	123
3.2.1.4	Sala 2 Peritos (repetir 6 vezes este ambiente)	124
3.2.1.5	Sala Apoio Peritos (repetir 2 vezes este ambiente)	124
3.2.2	Núcleo de Identificação (NID)	125
3.2.2.1	Chefia NID	125
3.2.2.2	Papiloscopista 1	126
3.2.2.3	Papiloscopista 2	126
3.2.2.4	Sala de Identificação	126
3.2.2.5	Sala de Custódia/MESA	127
3.2.2.6	Equipamentos NID	127
3.2.3	Laboratório de Química Instrumental	128
3.2.4	Laboratório de Técnica Informática	129
3.2.5	Laboratório de Local de Crime/GPEX	130
3.2.6	Laboratório de Evidências	131
3.2.7	Laboratório NID	132
3.2.8	Laboratório de Informática	133
3.2.9	Laboratório Eletroeletrônica	134
3.2.10	Laboratório de Documentoscopia	135
3.2.11	Gases	136
3.2.12	Depósitos SETEC	137
3.2.12.1	Depósito Geral SETEC	137
3.2.12.2	Depósito SETEC (drogas)	138
3.2.12.3	Depósito SETEC (armas)	138
3.2.13	Sala de Reunião Padrão (repetir 1 módulo em cada pavimento do bloco Setor Técnico-Científico)	138
3.2.14	Setor Copa (repetir 1 módulo em cada pavimento do bloco Setor Técnico-Científico)	139
3.2.14.1	Copa	140
3.2.14.2	DML	140
3.2.15	BWC FEM./MASC./PNE (repetir 2 módulos em cada pavimento do bloco técnico científico)	140
3.2.15.1	Banheiro masculino	141
3.2.15.2	Banheiro feminino	142
3.2.15.3	Banheiro PNE:	142

3.3	BLOCO ESTANDE DE TIRO E DEPÓSITOS.....	143
3.3.1	Estande de Tiro.....	143
3.3.1.1	Pista.....	145
3.3.1.2	Para-balas	145
3.3.1.3	Coleta de projeteis	145
3.3.1.4	Exaustão	145
3.3.1.5	Área de Instrução	145
3.3.1.6	Controle.....	146
3.3.1.7	Limpeza e Recarga de Armas.....	146
3.3.1.8	Depósito	146
3.3.1.9	Treinamento	147
3.3.1.10	Lavabo (dividido por sexo)	147
3.3.1.12	GAT.....	148
3.3.1.13	Atendimento GAT.....	148
3.3.1.14	GAT.....	148
3.3.1.15	Depósito de armas GAT	149
3.3.2	Depósito Munições (GAT).....	150
3.3.3	Depósito Explosivos (GBE)	151
3.3.4	Depósito Iniciadores (GBE)	152
3.4	BLOCO CENTRO DE TREINAMENTO	153
3.4.1	Centro de Treinamento.....	153
3.4.1.1	Academia.....	153
3.4.1.2	Área de vivência.....	154
3.4.1.3	Vestiário Masculino	154
3.4.1.4	Vestiário Feminino.....	154
3.4.1.5	Depósito	155
3.4.2	Área de Apoio do Centro de Treinamento	155
3.4.2.1	Hall.....	155
3.4.2.2	Ambiente descompressão 01	155
3.4.2.3	Ambiente descompressão 02.....	156
3.4.2.4	BWC do Ambiente descompressão 01	156
3.4.2.5	BWC do Ambiente descompressão 02.....	156
3.5	BLOCO AUDITÓRIO	157
3.5.1	Auditório	157
3.6	BLOCO CANIL	160
3.6.1	Canil	160

3.6.1.1	Banheiro PNE.....	161
3.6.1.2	Consultório/Banho e Tosa.....	161
3.6.1.3	Depósito	161
3.6.1.4	Baia 01	162
3.6.1.5	Baia 02	162
3.6.1.6	Pátio – Treinamento canil	162
3.7	BLOCO NUTRAN/LAVA-JATO/PERÍCIA VEICULAR.....	163
3.7.1	Nutran/Lava-Jato/Perícia Veicular.....	163
3.7.1.1	Lava-Jato	163
3.7.1.2	Chefia NUTRAN.....	163
3.7.1.3	NUTRAN	164
3.7.1.4	Banheiro PNE 01.....	164
3.7.1.5	Banheiro PNE 02.....	165
3.7.1.6	Depósito NUTRAN.....	165
3.7.1.7	Oficina NUTRAN	165
3.7.1.8	Perícia em Veículos/SETEC	166
3.7.1.9	Depósito	166
3.8	BLOCO GUARITA	167
3.8.1	Guarita.....	167
3.8.1.1	Guarita 01	167
3.8.1.2	Guarita 02.....	168

1. INTRODUÇÃO

O presente anexo trata-se da Concepção e Programa Arquitetônico da SR/PF/RO, ressaltando as diretrizes construtivas de modo a auxiliar o contratado/empreendedor na elaboração dos projetos e definição dos ambientes.

Destaca-se as seguintes considerações genéricas:

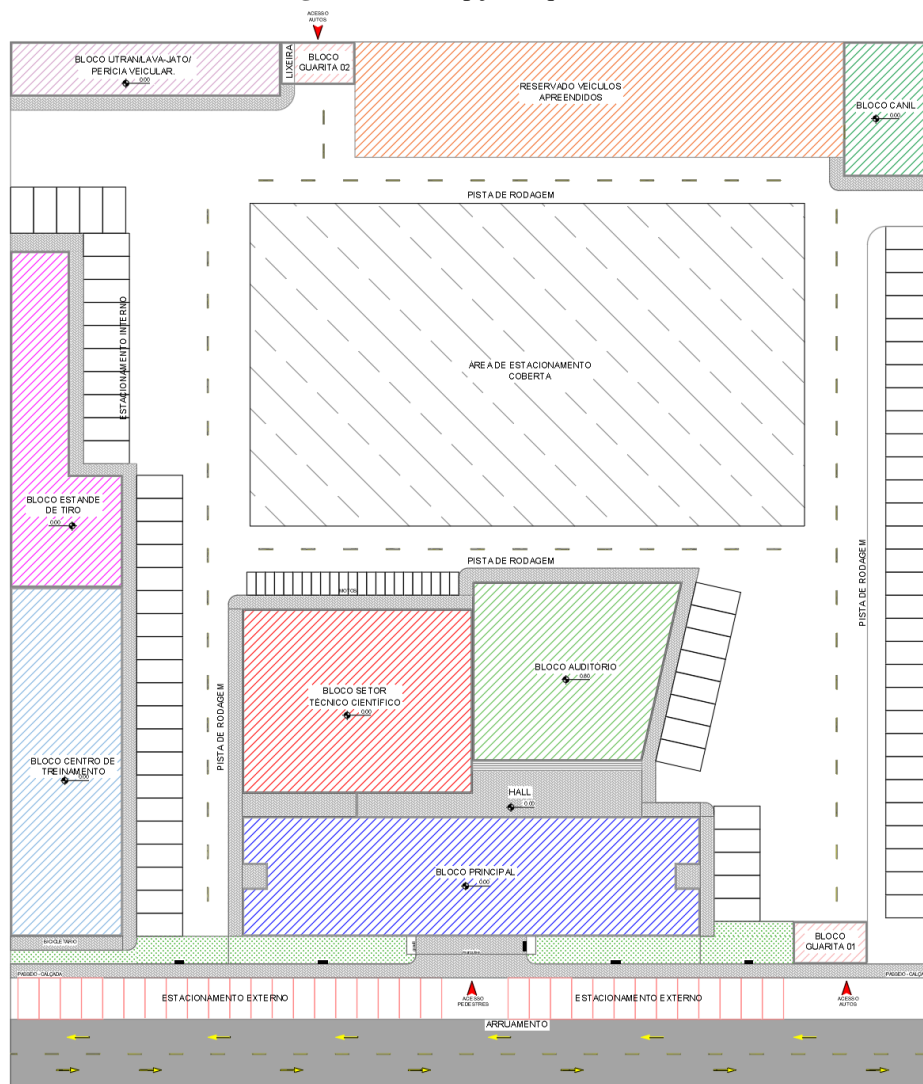
- A concepção arquitetônica da SR/PF/RO é apenas uma indicação dos blocos/módulos de ambientes essenciais e que deverão ser contemplados no objeto da contratação, não obrigando, salvo se expressamente orientado, seguir a disposição arquitetônica disposta. O empreendedor terá flexibilidade para a concepção arquitetônica mais conveniente, entretanto, deve-se garantir que todos os blocos/módulos/ambientes estarão contemplados de maneira satisfatória e previamente aprovada pela SR/PF/RO;
- No tocante ao programa arquitetônico, trata-se de indicações dos ambientes que cada módulo deverá contemplar, garantindo ainda: a área útil mínima indicada, quantidade de pontos lógicos e elétricos. Nessa toada, cada ambiente possui uma representação de layout mínima (móveis) prevista.
- Destaca-se que o mobiliário da SR/PF/RO, tais como: mesas, cadeiras, longarinas, equipamentos de PC, etc., não farão parte do escopo desta contratação, isto é, não são responsabilidade do contratado/empreendedor.
- Os equipamentos permanentes, isto é, aqueles que fazem parte da identidade do edifício, tais como: catracas, portas giratórias, sistema de CFTV, sistema de câmeras de segurança, sistema de geradores, sistema de nobreak, sistema e equipamentos de climatização cabeamento estruturado, rede lógica, *switches*, *patch painel*, rede elétrica, quadro de circuitos/distribuição, quadro de inversores, quadro de fusíveis e demais equipamentos que porventura sejam necessários ao pleno funcionamento da edificação, bem como sua

manutenção, nos termos previsto no ETP são de inteira responsabilidade do contratado/empreendedor.

2. CONCEPÇÃO ARQUITETÔNICA

Destaca-se a que a SR/PF/RO poderá ou não ser edificada em blocos distintos, como é o caso da concepção arquitetônica modelo exposta nas Figuras 1 a 4.

Figura 1 - Concepção arquitetônica.



PLANTA DE CONCEPÇÃO ARQUITETÔNICA (IMPLANTAÇÃO)

Figura 2 - Concepção arquitetônica.

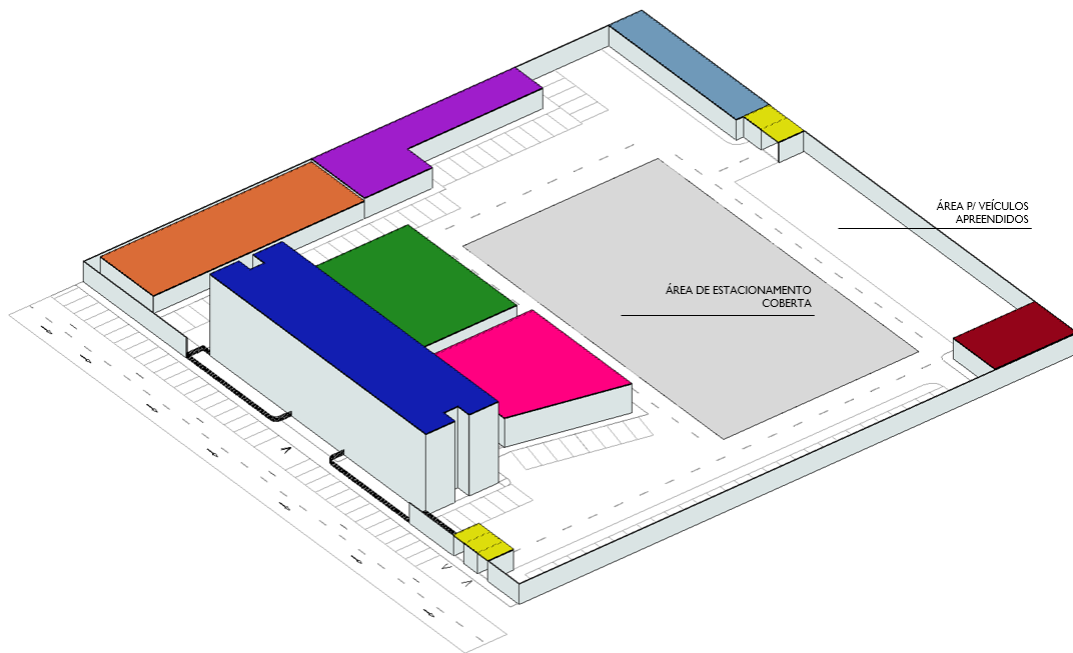


Figura 3 - Concepção arquitetônica.

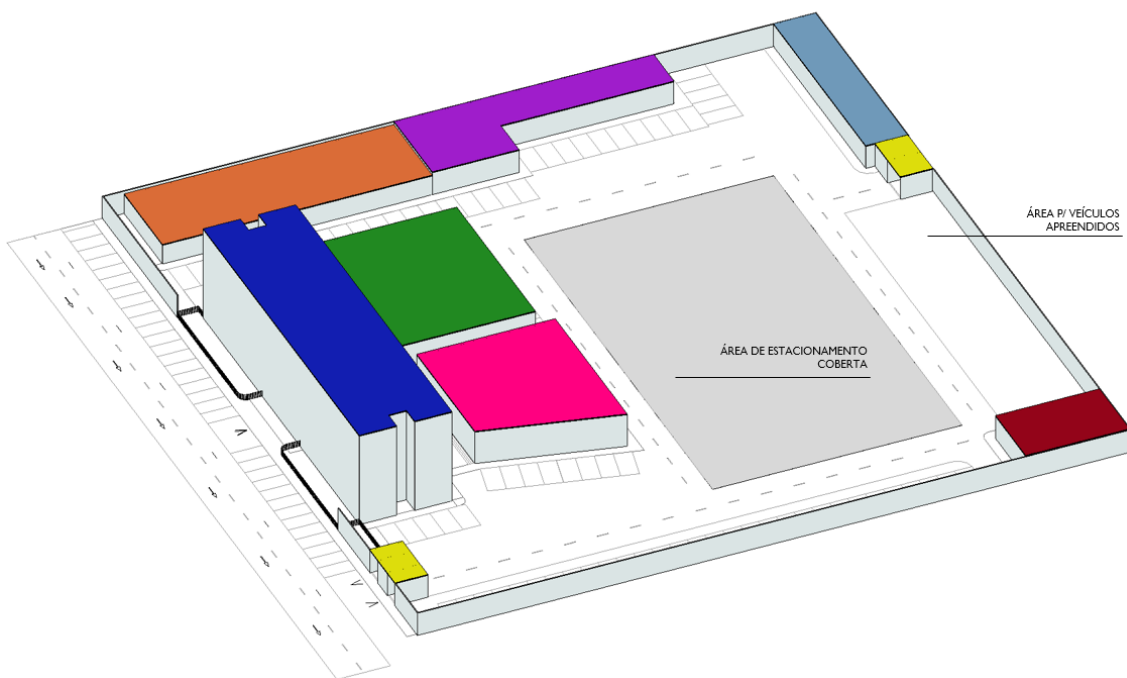
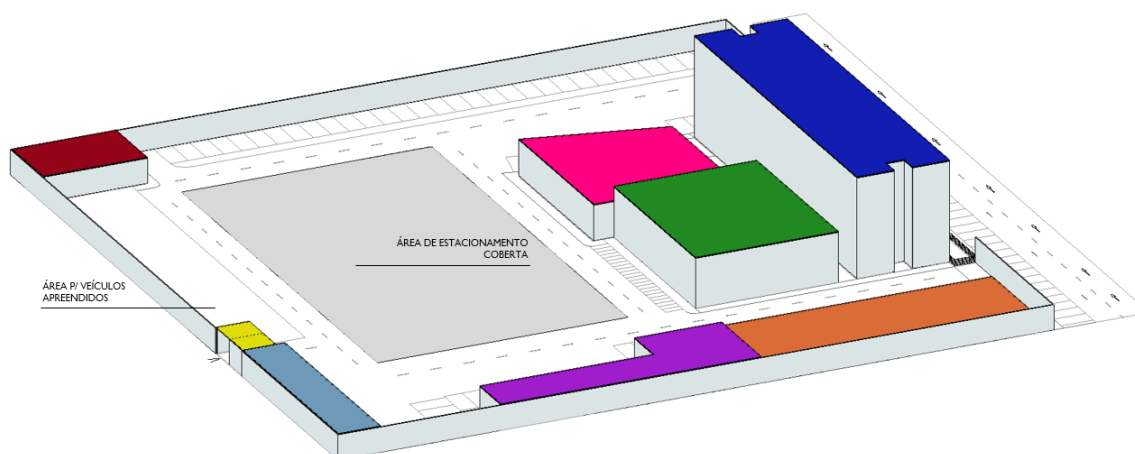


Figura 4 - Concepção arquitetônica.



As figuras acima retratam a subdivisão da SR/PF/RO em blocos, sendo eles:

1. Bloco Principal;
2. Bloco Setor Técnico Científico;
3. Bloco Auditório;
4. Bloco Centro de Treinamento;
5. Bloco Estande de Tiro e Depósitos;
6. Bloco NUTRAN/Lava Jato/Perícia Veicular;
7. Bloco Canil;
8. Bloco Guaritas;
9. Área de Estacionamento Coberta;
10. Área para Veículos Apreendidos.

O bloco principal, que possui a área útil mínima de **3.686,63 m² (três mil, seiscentos e oitenta e seis metros quadrados e sessenta e três centímetros quadrados)**, é aquele que abrigará as delegacias, as áreas administrativas, os gabinetes de alta gestão da SR/PF/RO e terá o acesso principal ao público. Destaca-se que esse bloco deverá possuir entrada exclusiva para pedestres, permitindo que o usuário externo tenha acesso apenas ao Foyer Principal, para isso, as laterais do acesso principal deverão ter proteção, a título de exemplo gradil que impeça terceiros adentrarem no terreno da SR/PF/RO sem a checagem de segurança que será realizada no Foyer Principal, através da porta giratória de detecção de metais.

O bloco setor técnico científico, o qual possui área útil mínima de **850,50 m² (oitocentos e cinquenta metros quadrados e cinquenta centímetros quadrados)**, é

aquele destinado principalmente aos laboratórios da SR/PF/RO, não sendo um bloco de atendimento ao público em geral.

Já o bloco auditório, que possui área útil mínima de **333,00 m² (trezentos e trinta e três metros quadrados)**, será preferencialmente, edificado em área estratégica que possibilite acesso aos usuários externos sem comprometer a segurança orgânica da SR/PF/RO. Próximo a esse bloco deverá haver vagas de estacionamento, respeitando as normas aplicáveis federais, estaduais e municipais.

O bloco centro de treinamento deverá possuir área útil mínima de **415,00 m² (quatrocentos e quinze metros quadrados)** destina-se principalmente a academia e suas áreas de apoio.

O bloco estande de tiro e depósitos, o qual possui área útil mínima de **323,00 m² (trezentos e vinte e três metros quadrados)**, trata-se de espaço destinado à prática de treinamento com armas de fogo e suas áreas auxiliares. No tocante a esse bloco, o contratado/empreendedor executará a edificação conforme as especificações contidas no presente documento, sendo que a solução de proteção balística, acústica, exaustão, dentre outros (específicas a estandes de tiro do tipo *indoor*) não farão parte do escopo desta contratação, logo, o empreendedor apenas será responsável pela execução da edificação propriamente dita, ou seja, apenas pela obra civil necessária para posterior instalação dos equipamentos.

O bloco nutran/lava jato/perícia veicular deverá possuir área útil mínima de **144,50 m² (cento e quarenta e quatro metros quadrados e cinquenta centímetros quadrados)**, sendo um ambiente destinado aos serviços que envolvam veículos automotores da Polícia Federal, possuindo características próprias especificadas no Item 3.7. Esse bloco obrigatoriamente deverá estar isolado dos demais, e no mesmo nível do passeio.

O bloco canil área útil mínima de **63,00 m² (sessenta e três metros quadrados)** destina-se ao treinamento de animais de propriedade da Polícia Federal, devendo obrigatoriamente estar afastado das demais edificações, sobretudo do bloco estande de tiro e se possível em local estratégico, de modo que os animais ali confinados tenham a maior privacidade possível.

O Bloco guarita, o qual representa inicialmente **32,00 m² (trinta e dois metros quadrados)** trata-se dos ambientes destinados a vigilantes armados. A quantidade mínima é de 02 (duas) guaritas para a SR/PF/RO, todavia a depender da tipologia do terreno, será analisado, na etapa de aprovação dos projetos pela SR/PF/RO a necessidade

de implementação de mais postos de vigias, a fim de resguardar a segurança orgânica da Polícia Federal em Rondônia.

Em relação a **área de estacionamento coberto**, destaca-se que essa deverá comportar, no mínimo, **294 (duzentos e noventa e quatro) veículos automotores de pequeno porte**, ficando a cargo do contratado/empreendedor a escolha da sua locação no terreno, tipologia e estrutura, a exemplo de edifício garagem. Ressalta-se que é indicado que essa área seja localizada em posição estratégica, para que dificultem a visualização externa dos veículos ali dispostos, por conta da discricção que exige o trabalho da Polícia Federal.

Por fim, a área destinada a **veículos apreendidos** deverá ser localizada próxima a Guarita 02, e capaz de comportar o quantitativo mínimo de **100 (cem) veículos automotores de pequeno porte**. Ressalta-se que se a área de estacionamento coberto for contígua a área de veículos apreendidos deverão existir indicações e barreiras que separem as áreas, com acessos distintos.

No quesito do terreno, a Planta de Concepção Arquitetônica (Implantação) - Figura 1 – foi desenvolvida em um terreno de área de 9.000 m² (nove mil metros quadrados), sendo essa área o mínimo admissível segundo os regramentos internos da Polícia Federal. O perímetro do terreno deverá possuir muro de alvenaria, bloco estrutural ou similar de altura mínima de 2,50 m, possuindo em sua face superior ofendículos que impeçam ou dificultem sua transposição, a exemplo concertinas, cercas elétricas, etc. Ressalta-se que a depender da tipologia do terreno destinado à SR/PF/RO deverá ser analisado a disposição de maior número de guaritas para vigilantes armados ou postos de vigias, a qual será realizada na etapa de aprovação de projeto.

3. PROGRAMA ARQUITETÔNICO

Neste tópico será evidenciado o programa arquitetônico objeto da presente contratação, destacando módulos e ambientes específicos para o perfeito funcionamento da SR/PF/RO.

A Tabela 1 destaca os ambientes mínimos que farão parte de cada bloco, especificando ainda suas áreas úteis mínimas, quantidades de pontos lógicos e elétricos.

Tabela 1 – Módulos de ambientes padrão.

BLOCOS	PAVIMENTO/ LOCALIZAÇÃO	MÓDULOS	AMBIENTES	ÁREA ÚTIL (m²)	TIPOS DE AMBIENTE	QUANTITATIVO UNITÁRIO PARA CADA AMBIENTE		ÁREA ÚTIL TOTAL (m²)
						QTD. PONTOS		
						LOG.	ELET. /ESTAB. MÍNIMA	
BLOCO PRINCIPAL	LOCALIZADO NO TÉRREO (OBRIGATÓRIO)	NÚCLEO DE DETENÇÕES E DELEGACIA DE DIA	HALL/RECONHECIMENTO 01	6,14	Área específica	-	2	77,88
			HALL/RECONHECIMENTO 02	6,14	Área específica	-	2	
			PARLATÓRIO	5,00	Área específica	-	2	
			DETENÇÃO PROVISÓRIA MASC.	7,10	Área específica	-	-	
			DETENÇÃO PROVISÓRIA FEM.	6,50	Área específica	-	-	
			GABINETE PLANTÃO	15,00	Área de escritório	4	8	
			PLANTÃO	15,00	Área de escritório	4	8	
			REPOUSO PLANTÃO	12,00	Área de apoio	1	4	
			IML	5,00	Área de escritório	1	4	
		FOYER PRINCIPAL	HALL/ATENDIMENTO	45,00	Área específica	4	10	115,50
			BANHEIRO PNE	3,50	Área de apoio	-	2	

BLOCOS	PAVIMENTO/ LOCALIZAÇÃO	MÓDULOS	AMBIENTES	ÁREA ÚTIL (m²)	TIPOS DE AMBIENTE	QUANTITATIVO UNITÁRIO PARA CADA AMBIENTE		ÁREA ÚTIL TOTAL (m²)
						QTD. PONTOS		
						LOG.	ELET. /ESTAB. MÍNIMA	
			ELEVADORES/ESCADA/SHAFTS/ÁREA TÉCNICA	30,00	Área técnica	-	-	
			CIRCULAÇÃO	25,00	Área técnica	-	2	
			SALA DE APOIO OAB	12,00	Área de escritório	2	4	
		DELEGACIAS ADMINISTRATI VAS (DELESP/ DELEAQ/DELE MIG)	SALA DE ESPERA	50,00	Área específica	-	6	273,50
			ATENDIMENTO MIGRAÇÃO	35,75	Área de escritório	6	16	
			ATENDIMENTO PASSAPORTE	35,75	Área de escritório	6	16	
			GAB. CHEFIA DELESP	12,00	Área de escritório	1	4	
			GAB. CHEFIA DELEAQ	12,00	Área de escritório	1	4	
			GAB. CHEFIA DELEMIG	12,00	Área de escritório	1	4	
			TRIAGEM	18,00	Área de escritório	4	8	
			NCI (INTERPOL)	14,00	Área de escritório	4	8	
			DELEAQ	28,00	Área de escritório	6	16	
			DELESP	28,00	Área de escritório	6	16	

BLOCOS	PAVIMENTO/ LOCALIZAÇÃO	MÓDULOS	AMBIENTES	ÁREA ÚTIL (m²)	TIPOS DE AMBIENTE	QUANTITATIVO UNITÁRIO PARA CADA AMBIENTE		ÁREA ÚTIL TOTAL (m²)
						QTD. PONTOS		
						LOG.	ELET. /ESTAB. MÍNIMA	
			DELEMIG	28,00	Área de escritório	6	16	
		PROTOCOLO	PROTOCOLO	25,00	Área de escritório	6	8	25,00
		PREFEITURA/M ANUTENÇÃO/T ERC.	PREFEITURA	18,00	Área de escritório	4	8	74,00
			APOIO MANUTENÇÃO	28,00	Área de escritório	6	16	
			TERCEIRIZADO	28,00	Área de escritório	-	8	
		SETOR NTI	NTI	50,00	Área de escritório	10	28	100,00
			LABORATÓRIO NTI	18,00	Área específica	10	20	
			DEPÓSITO NTI	20,00	Área de apoio	-	2	
			SERVIDOR NTI	12,00	Área técnica	10	10	
		SETOR NAD	CHEFIA NAD	12,00	Área de escritório	1	4	84,00
			NAD	28,00	Área de escritório	6	16	
			DEPÓSITO NAD 01	22,00	Área de apoio	-	2	
			DEPÓSITO NAD 02	22,00	Área de apoio	-	2	

BLOCOS	PAVIMENTO/ LOCALIZAÇÃO	MÓDULOS	AMBIENTES	ÁREA ÚTIL (m²)	TIPOS DE AMBIENTE	QUANTITATIVO UNITÁRIO PARA CADA AMBIENTE		ÁREA ÚTIL TOTAL (m²)
						QTD. PONTOS		
						LOG.	ELET. /ESTAB. MÍNIMA	
	SEM RESTRIÇÃO DE PAVIMENTO (EXCETO TÉRREO)	SALA DE IMPR./COM. SOCIAL	COMUNICAÇÃO SOCIAL	18,00	Área de apoio	4	8	58,00
			SALA DE IMPRENSA	40,00	Área específica	6	12	
		REFEITÓRIO	REFEITÓRIO	35,00	Área de apoio	-	9	62,00
			COZINHA	12,00	Área de apoio	-	4	
			DESCOMPRESSÃO	15,00	Área de apoio	2	12	
		UAMB	CONSULTÓRIO	18,00	Área de apoio	1	4	30,00
			PSICÓLOGO	12,00	Área de apoio	1	4	
		SETOR CARTÓRIO	CHEFIA NUCART	12,00	Área de escritório	1	4	100,00
			CHEFIA DEPÓSITO	12,00	Área de escritório	1	4	
			NUCART	42,00	Área de escritório	9	24	
			DEPÓSITO NUCART 1	20,00	Área específica	-	2	
			DEPÓSITO NUCART 2 (DROGAS)	14,00	Área específica	-	2	
		SETOR SGP	CHEFIA SGP	20,00	Área de escritório	3	8	111,00

BLOCOS	PAVIMENTO/ LOCALIZAÇÃO	MÓDULOS	AMBIENTES	ÁREA ÚTIL (m²)	TIPOS DE AMBIENTE	QUANTITATIVO UNITÁRIO PARA CADA AMBIENTE		ÁREA ÚTIL TOTAL (m²)
						QTD. PONTOS		
						LOG.	ELET. /ESTAB. MÍNIMA	
			SALA NUCAL	28,00	Área de escritório	6	12	
			SALA NUPAG 1	15,00	Área de escritório	4	8	
			SALA NUPAG 2	28,00	Área de escritório	6	12	
			RECEPÇÃO SGP	20,00	Área de escritório	4	12	
		SETOR SELOG	CHEFIA SELOG	12,00	Área de escritório	1	4	144,00
			ASSESSORIA SELOG/SUB CHEFE	20,00	Área de escritório	4	12	
			SALA FISCON	15,00	Área de escritório	4	8	
			SALA GESCON	20,00	Área de escritório	5	12	
			SALA CPL	20,00	Área de escritório	5	12	
			SALA NEOF 1	42,00	Área de escritório	9	24	
			SALA NEOF 2	15,00	Área de escritório	4	8	
			CHEFIA GAB. 1	12,00	Área de escritório	1	4	86,00

BLOCOS	PAVIMENTO/ LOCALIZAÇÃO	MÓDULOS	AMBIENTES	ÁREA ÚTIL (m²)	TIPOS DE AMBIENTE	QUANTITATIVO UNITÁRIO PARA CADA AMBIENTE		ÁREA ÚTIL TOTAL (m²)
						QTD. PONTOS		
						LOG.	ELET. /ESTAB. MÍNIMA	
		SETOR DELEGACIAS - DELEPAT	GABINETE 2	12,00	Área de escritório	1	4	
			CARTÓRIO 1	20,00	Área de escritório	5	12	
			NA/NO 1	42,00	Área de escritório	9	24	
		SETOR DELEGACIAS - DELEPREV	CHEFIA GAB. 1	12,00	Área de escritório	1	4	86,00
			GABINETE 2	12,00	Área de escritório	1	4	
			CARTÓRIO 1	20,00	Área de escritório	5	12	
			NA/NO 1	42,00	Área de escritório	9	24	
		SETOR DELEGACIAS - DRCC	CHEFIA GAB. 1	12,00	Área de escritório	1	4	86,00
			GABINETE 2	12,00	Área de escritório	1	4	
			CARTÓRIO 1	20,00	Área de escritório	5	12	
			NA/NO 1	42,00	Área de escritório	9	24	
		SETOR DELEGACIAS - DELINST	CHEFIA GAB. 1	12,00	Área de escritório	1	4	86,00
			GABINETE 2	12,00	Área de escritório	1	4	

BLOCOS	PAVIMENTO/ LOCALIZAÇÃO	MÓDULOS	AMBIENTES	ÁREA ÚTIL (m²)	TIPOS DE AMBIENTE	QUANTITATIVO UNITÁRIO PARA CADA AMBIENTE		ÁREA ÚTIL TOTAL (m²)
						QTD. PONTOS		
						LOG.	ELET. /ESTAB. MÍNIMA	
			CARTÓRIO 1	20,00	Área de escritório	5	12	
			NA/NO 1	42,00	Área de escritório	9	24	
		SETOR DELEGACIAS - DELECOR	CHEFIA GAB. 1	12,00	Área de escritório	1	4	86,00
			GABINETE 2	12,00	Área de escritório	1	4	
			CARTÓRIO 1	20,00	Área de escritório	5	12	
			NA/NO 1	42,00	Área de escritório	9	24	
		SETOR DELEGACIAS - DMA	CHEFIA GAB. 1	14,00	Área de escritório	1	4	174,00
			GABINETE 2	12,00	Área de escritório	1	4	
			GABINETE 3	12,00	Área de escritório	1	4	
			GABINETE 4	12,00	Área de escritório	1	4	
			CARTÓRIO 1	20,00	Área de escritório	5	12	
			CARTÓRIO 2	20,00	Área de escritório	5	12	
			NA/NO 1	42,00	Área de escritório	9	24	

BLOCOS	PAVIMENTO/ LOCALIZAÇÃO	MÓDULOS	AMBIENTES	ÁREA ÚTIL (m²)	TIPOS DE AMBIENTE	QUANTITATIVO UNITÁRIO PARA CADA AMBIENTE		ÁREA ÚTIL TOTAL (m²)
						QTD. PONTOS		
						LOG.	ELET. /ESTAB. MÍNIMA	
			NA/NO 2	42,00	Área de escritório	9	24	
		SETOR DELEGACIAS DELEFAZ	CHEFIA GAB. 1	14,00	Área de escritório	1	4	137,00
			GABINETE 2	12,00	Área de escritório	1	4	
			GABINETE 3	12,00	Área de escritório	1	4	
			CARTÓRIO 1	28,00	Área de escritório	6	16	
			NA/NO 1	15,00	Área de escritório	4	8	
			NA/NO 2	28,00	Área de escritório	6	16	
			NA/NO 3	28,00	Área de escritório	6	16	
		SETOR DELEGACIAS DRE	CHEFIA GAB. 1	24,00	Área de escritório	4	8	254,00
			GABINETE 2	12,00	Área de escritório	1	4	
			GABINETE 3	12,00	Área de escritório	1	4	
			CARTÓRIO 1	20,00	Área de escritório	5	12	
			CARTÓRIO 2	20,00	Área de escritório	5	12	

BLOCOS	PAVIMENTO/ LOCALIZAÇÃO	MÓDULOS	AMBIENTES	ÁREA ÚTIL (m²)	TIPOS DE AMBIENTE	QUANTITATIVO UNITÁRIO PARA CADA AMBIENTE		ÁREA ÚTIL TOTAL (m²)
						QTD. PONTOS		
						LOG.	ELET. /ESTAB. MÍNIMA	
			NA/NO 1	28,00	Área de escritório	6	16	
			NA/NO 2	28,00	Área de escritório	6	16	
			NA/NO 3	28,00	Área de escritório	6	16	
			NA/NO 4	50,00	Área de escritório	11	32	
			REUNIÃO	20,00	Área de escritório	4	6	
			SERVIDOR (DRE)	6,00	Área específica	6	8	
			SALA DE ARMAS (DRE)	6,00	Área específica	-	2	
		SETOR DELEGACIAS - UNIDADE DE ANÁLISE	CHEFIA GAB. 1	14,00	Área de escritório	1	4	196,00
			GABINETE 2	12,00	Área de escritório	1	4	
			GABINETE 3	12,00	Área de escritório	1	4	
			GABINETE 4	12,00	Área de escritório	1	4	
			CARTÓRIO 1	20,00	Área de escritório	5	12	
			CARTÓRIO 2	20,00	Área de escritório	5	12	

BLOCOS	PAVIMENTO/ LOCALIZAÇÃO	MÓDULOS	AMBIENTES	ÁREA ÚTIL (m²)	TIPOS DE AMBIENTE	QUANTITATIVO UNITÁRIO PARA CADA AMBIENTE		ÁREA ÚTIL TOTAL (m²)
						QTD. PONTOS		
						LOG.	ELET. /ESTAB. MÍNIMA	
			NA/NO 1	28,00	Área de escritório	6	16	
			NA/NO 2	28,00	Área de escritório	6	16	
			NA/NO 3	50,00	Área de escritório	9	24	
		SETOR SIP	CHEFIA GAB. 1	14,00	Área de escritório	1	4	108,00
			GABINETE 2	12,00	Área de escritório	1	4	
			REUNIÃO (SIP)	20,00	Área de escritório	4	6	
			ANÁLISE (SIP)	50,00	Área de escritório	11	32	
			SERVIDOR (SIP)	4,00	Área técnica	4	8	
			SALA DE EQUIPAMENTOS (SIP)	8,00	Área específica	-	2	
		SETOR NO/DREX	NO/DREX 1	42,00	Área de escritório	9	24	96,00
			NO/DREX 2	42,00	Área de escritório	9	24	
			SALA DE ARMAS	12,00	Área específica	-	2	
		SETOR GPI	PREPARAÇÃO/REUNIÃO (GPI)	65,00	Área de apoio	12	28	77,00

BLOCOS	PAVIMENTO/ LOCALIZAÇÃO	MÓDULOS	AMBIENTES	ÁREA ÚTIL (m²)	TIPOS DE AMBIENTE	QUANTITATIVO UNITÁRIO PARA CADA AMBIENTE		ÁREA ÚTIL TOTAL (m²)
						QTD. PONTOS		
						LOG.	ELET. /ESTAB. MÍNIMA	
			SALA DE ARMAS (GPI)	12,00	Área específica	-	2	110,00
		FORÇA TAREFA	GABINETE FT 1	12,00	Área de escritório	1	4	
			GABINETE FT 2	12,00	Área de escritório	1	4	
			CARTÓRIO FT 1	15,00	Área de escritório	4	8	
			CARTÓRIO FT 2	15,00	Área de escritório	4	8	
			NA/NO FT 1	28,00	Área de escritório	6	16	
			NA/NO FT 2	28,00	Área de escritório	6	16	
	LOCALIZADO NO PAV. COBERTURA (OBRIGATÓRIO)	SETOR SR/DREX/DRPJ	GABINETE SR	55,00	Área de escritório	6	12	233,75
			BWC SR	3,75	Área de apoio	-	2	
			RECEPÇÃO SR/DREX/DRPJ	40,00	Área de escritório	6	12	
			ASSESSORIA SR	15,00	Área de escritório	4	8	
			ASSESSORIA DRPJ	15,00	Área de escritório	4	8	
			CHEFE DRPJ	25,00	Área de escritório	2	8	

BLOCOS	PAVIMENTO/ LOCALIZAÇÃO	MÓDULOS	AMBIENTES	ÁREA ÚTIL (m²)	TIPOS DE AMBIENTE	QUANTITATIVO UNITÁRIO PARA CADA AMBIENTE		ÁREA ÚTIL TOTAL (m²)
						QTD. PONTOS		
						LOG.	ELET. /ESTAB. MÍNIMA	
			CHEFE DREX	25,00	Área de escritório	2	8	
			ASSESSORIA DREX	15,00	Área de escritório	4	8	
			RECRUTAMENTO DREX	15,00	Área de escritório	4	8	
			REUNIÃO	25,00	Área de escritório	6	10	
		SETOR CORREGEDORI A	CHEFE COR	25,00	Área de escritório	2	6	101,00
			ASSESSORIA COR/NUCOR	20,00	Área de escritório	5	12	
			CHEFIA NUCOR	12,00	Área de escritório	2	6	
			CHEFIA NUDIS	12,00	Área de escritório	2	6	
			ASSESSORIA NUDIS/NUAIN	20,00	Área de escritório	5	12	
			CHEFIA NUAIN	12,00	Área de escritório	2	6	
		SETOR GTED	SALA GTED	42,00	Área de escritório	9	24	62,00
			REUNIÃO GTED	20,00	Área de escritório	4	6	
			CHEFIA UCI	12,00	Área de escritório	1	4	54,00

BLOCOS	PAVIMENTO/ LOCALIZAÇÃO	MÓDULOS	AMBIENTES	ÁREA ÚTIL (m²)	TIPOS DE AMBIENTE	QUANTITATIVO UNITÁRIO PARA CADA AMBIENTE		ÁREA ÚTIL TOTAL (m²)
						QTD. PONTOS		
						LOG.	ELET. /ESTAB. MÍNIMA	
		SETOR UCI/UGE/CONF REG.	CHEFIA UGE	12,00	Área de escritório	1	4	
			APOIO UCI/UGE	15,00	Área de escritório	4	8	
			CONFREG	15,00	Área de escritório	4	8	
	REPETIR EM TODOS OS PAVIMENTOS – (p/ fins de cálculo, foram considerados 03 pav.)	SALA DE REUNIÃO	SALA DE REUNIÃO PADRÃO	20,00	Área de escritório	4	6	60,00
		SETOR COPA	COPA	12,00	Área de apoio	-	4	51,00
			DML	5,00	Área de apoio	-	2	
		BWC MASC./FEM/PN E (3 MÓDULOS POR PAV.)	BANHEIRO MASCULINO	15,00	Área de apoio	-	2	288,00
			BANHEIRO FEMININO	13,00	Área de apoio	-	2	
			BANHEIRO PNE	4,00	Área de apoio	-	2	
		TOTAL BLOCO PRINCIPAL (m²)						

BLOCOS	PAVIMENTO/LO CALIZAÇÃO	MÓDULOS	AMBIENTES	ÁREA ÚTIL (m²)	TIPOS DE AMBIENTE	QUANTITATIVO UNITÁRIO PARA CADA AMBIENTE	ÁREA ÚTIL TOTAL (m²)
						QTD. PONTOS	

BLOCOS	PAVIMENTO/ LOCALIZAÇÃO	MÓDULOS	AMBIENTES	ÁREA ÚTIL (m²)	TIPOS DE AMBIENTE	QUANTITATIVO UNITÁRIO PARA CADA AMBIENTE		ÁREA ÚTIL TOTAL (m²)
						QTD. PONTOS		
						LOG.	ELET. /ESTAB. MÍNIMA	
						LOG.	ELET. MÍNIMA	
BLOCO SETOR TÉCNICO CIENTÍFICO	SEM RESTRIÇÃO DE PAVIMENTO	LABORATÓRIO QUÍMICA INSTRUMENTAL	LABORATÓRIO QUÍMICA INSTRUMENTAL	50,00	Área específica	2	8	70,00
			PREP. AMOSTRAS	10,00	Área específica	-	2	
			REAGENTES VIDRARIA	10,00	Área específica	-	2	
		LABORATÓRIO DE INFORMÁTICA	SALA TÉCNICA INFORMÁTICA	25,00	Área específica	2	8	50,00
		LOCAL DE CRIME	LOCAL DE CRIME/GPEX	25,00	Área específica	2	8	
		LABORATÓRIO EVIDÊNCIAS	LABORATÓRIO EVIDÊNCIAS	55,00	Área específica	2	8	65,00
			EVIDÊNCIAS REFRIGERADAS	10,00	Área específica	-	4	
		LABORATÓRIO NID	NID/SALA ESCURA	14,00	Área específica	1	4	54,00
			LABORATÓRIO NID	40,00	Área específica	1	6	

BLOCOS	PAVIMENTO/ LOCALIZAÇÃO	MÓDULOS	AMBIENTES	ÁREA ÚTIL (m²)	TIPOS DE AMBIENTE	QUANTITATIVO UNITÁRIO PARA CADA AMBIENTE		ÁREA ÚTIL TOTAL (m²)
						QTD. PONTOS		
						LOG.	ELET. /ESTAB. MÍNIMA	
		LABORATÓRIO INFORMÁTICA	LABORATÓRIO INFORMÁTICA	30,00	Área específica	10	16	30,00
		LABORATÓRIO ELETROELETR ÔNICA	LABORATÓRIO ELETROELETRÔNICA	30,00	Área específica	6	8	30,00
		LABORATÓRIO DOCUMENTOSC OPIA	LABORATÓRIO DOCUMENTOSCOPIA	30,00	Área específica	2	8	30,00
		ARMAZENAME NTO DE GASES	GASES	7,50	Área específica	-	-	7,50
		DEPÓSITO PARA LABORATÓRIOS	DEPÓSITO GERAL SETEC	30,00	Área específica	-	2	48,00
			DEPÓSITO DROGAS SETEC	9,00	Área específica	-	2	
			DEPÓSITO ARMAS SETEC	9,00	Área específica	-	2	
		SETOR DE IDENTIFICAÇÃO (NID)	PAPILOSCOPISTAS 1	28,00	Área de apoio	6	16	110,00
			PAPILOSCOPISTAS 2	28,00	Área de apoio	6	16	
			CHEFIA NID	12,00	Área de escritório	1	4	
			SALA DE IDENTIFICAÇÃO	18,00	Área de apoio	4	8	

BLOCOS	PAVIMENTO/ LOCALIZAÇÃO	MÓDULOS	AMBIENTES	ÁREA ÚTIL (m²)	TIPOS DE AMBIENTE	QUANTITATIVO UNITÁRIO PARA CADA AMBIENTE		ÁREA ÚTIL TOTAL (m²)
						QTD. PONTOS		
						LOG.	ELET. /ESTAB. MÍNIMA	
			SALA DE CUSTÓDIA/MESA	12,00	Área específica	2	4	
			EQUIPAMENTOS NID	12,00	Área específica	1	4	
		SALAS PERITO (SETEC)	CHEFIA PERITOS	12,00	Área de escritório	1	4	174,00
			RECEPCIONISTA SETEC	10,00	Área de escritório	1	4	
			PROTOCOLO SETEC	8,00	Área de escritório	-	2	
			SALA 2 PERITOS	18,00	Área de apoio	4	8	
			SALA 2 PERITOS	18,00	Área de apoio	4	8	
			SALA 2 PERITOS	18,00	Área de apoio	4	8	
			SALA 2 PERITOS	18,00	Área de apoio	4	8	
			SALA 2 PERITOS	18,00	Área de apoio	4	8	
			SALA 2 PERITOS	18,00	Área de apoio	4	8	
			SALA APOIO PERITOS	18,00	Área de apoio	4	8	
			SALA APOIO PERITOS	18,00	Área de apoio	4	8	

BLOCOS	PAVIMENTO/ LOCALIZAÇÃO	MÓDULOS	AMBIENTES	ÁREA ÚTIL (m²)	TIPOS DE AMBIENTE	QUANTITATIVO UNITÁRIO PARA CADA AMBIENTE		ÁREA ÚTIL TOTAL (m²)
						QTD. PONTOS		
						LOG.	ELET. /ESTAB. MÍNIMA	
		SALA DE REUNIÃO	SALA DE REUNIÃO PADRÃO	20,00	Área de escritório	4	6	20,00
		SETOR COPA (1 MÓD. POR PAV.) – (p/ fins de cálculo, foram considerados 02 pav.)	COPA	12,00	Área de apoio	-	4	34,00
			DML	5,00	Área de apoio	-	2	
		BWC MASC./FEM/PN E (2 MÓDULOS POR PAV.)(p/ fins de cálculo, foram considerados 02 pav.)	BANHEIRO MASCULINO	15,00	Área de apoio	-	2	128,00
			BANHEIRO FEMININO	13,00	Área de apoio	-	2	
			BANHEIRO PNE	4,00	Área de apoio	-	2	
		TOTAL BLOCO SETOR TÉCNICO CIENTÍFICO (m²)						

BLOCO ESTANDE DE TIRO E DEPÓSITOS	PAVIMENTO ÚNICO	ESTANDE DE TIRO	EXAUSTÃO	14,00	Área específica	-	2	257,00
			COLETA DE PROJÉTEIS	9,00	Área específica	-	2	
			PARA BALAS	36,00	Área específica	-	-	

BLOCOS	PAVIMENTO/ LOCALIZAÇÃO	MÓDULOS	AMBIENTES	ÁREA ÚTIL (m²)	TIPOS DE AMBIENTE	QUANTITATIVO UNITÁRIO PARA CADA AMBIENTE		ÁREA ÚTIL TOTAL (m²)
						QTD. PONTOS		
						LOG.	ELET. /ESTAB. MÍNIMA	
			PISTA	90,00	Área específica	-	-	
			ÁREA DE INSTRUÇÃO	25,00	Área específica	-	2	
			CONTROLE	12,00	Área específica	-	2	
			LIMPEZA E RECARGA DE ARMAS	12,00	Área específica	-	2	
			DEPÓSITO	7,00	Área específica	-	2	
			ANTECÂMARA	10,00	Área específica	-	2	
			LAVABO 1	4,00	Área específica	-	1	
			LAVABO 2	4,00	Área específica	-	1	
			GUARDA VOLUMES	9,00	Área específica	-	-	
			TREINAMENTO	25,00	Área específica	-	2	
		GAT	ATENDIMENTO GAT	6,00	Área de apoio	-	2	30,00
			GAT	12,00	Área de escritório	1	4	
			DEPÓSITO ARMAS GAT	12,00	Área específica	-	2	

BLOCOS	PAVIMENTO/ LOCALIZAÇÃO	MÓDULOS	AMBIENTES	ÁREA ÚTIL (m²)	TIPOS DE AMBIENTE	QUANTITATIVO UNITÁRIO PARA CADA AMBIENTE		ÁREA ÚTIL TOTAL (m²)
						QTD. PONTOS		
						LOG.	ELET. /ESTAB. MÍNIMA	
		DEPÓSITOS MUNIÇÕES (GAT)	DEPÓSITO MUNIÇÕES	12,00	Área específica	-	-	12,00
		DEPÓSITOS EXPLOSIVOS (GBE)	DEPÓSITO DE EXPLOSIVOS	12,00	Área específica	-	-	12,00
		DEPÓSITOS INICIADORES (GBE)	DEPÓSITO DE INICIADORES	12,00	Área específica	-	-	12,00
TOTAL BLOCO ESTANDE DE TIRO (m²)								323,00

BLOCO CENTRO DE TREINAME NTO	PAVIMENTO ÚNICO	BLOCO CENTRO DE TREINAMENTO	VESTIÁRIO MASCULINO	16,00	Área específica	-	2	415,00
			VESTIÁRIO FEMININO	16,00	Área específica	-	2	
			DEPÓSITO	7,00	Área específica	-	2	
			ÁREA DE VIVÊNCIA	42,00	Área específica	-	10	
			ACADEMIA	250,00	Área específica	22	34	
			ÁREA DE APOIO DO CENTRO DE TREINAMENTO	84,00	Área específica	10	25	
TOTAL BLOCO CENTRO DE TREINAMENTO (m²)								415,00

BLOCOS	PAVIMENTO/ LOCALIZAÇÃO	MÓDULOS	AMBIENTES	ÁREA ÚTIL (m²)	TIPOS DE AMBIENTE	QUANTITATIVO UNITÁRIO PARA CADA AMBIENTE		ÁREA ÚTIL TOTAL (m²)
						QTD. PONTOS		
						LOG.	ELET. /ESTAB. MÍNIMA	

BLOCO AUDITÓRI O	PAVIMENTO ÚNICO	AUDITÓRIO	AUDITÓRIO	300,00	Área de apoio	10	25	333,00
			SOM/IMAGEM 01	6,50	Área de apoio	2	6	
			SOM/IMAGEM 02	6,50	Área de apoio	2	6	
			ANTESSALA	10,00	Área de apoio	2	4	
			ANTESSALA	10,00	Área de apoio	2	4	
TOTAL BLOCO AUDITÓRIO (m²)								333,00

BLOCO CANIL	PAVIMENTO ÚNICO	CANIL	BANHEIRO PNE	3,50	Área específica	-	2	63,00
			CONSULTÓRIO/BANHO E TOSA	18,00	Área específica	1	2	
			BAIA 01	18,00	Área específica	-	-	
			BAIA 02	18,00	Área específica	-	-	
			DEPÓSITO	5,50	Área específica	-	2	
TOTAL BLOCO CANIL (m²)								63,00

BLOCOS	PAVIMENTO/ LOCALIZAÇÃO	MÓDULOS	AMBIENTES	ÁREA ÚTIL (m²)	TIPOS DE AMBIENTE	QUANTITATIVO UNITÁRIO PARA CADA AMBIENTE		ÁREA ÚTIL TOTAL (m²)
						QTD. PONTOS		
						LOG.	ELET. /ESTAB. MÍNIMA	

BLOCO NUTRAN/L AVA- JATO/PERÍ CIA VEICULAR	PAVIMENTO ÚNICO	NUTRAN/LAVA- JATO/PERÍCIA VEICULAR	BANHEIRO PNE 01	3,75	Área de apoio	-	2	144,50
			BANHEIRO PNE 02	3,75	Área de apoio	-	2	
			LAVA-JATO	30,00	Área específica	-	4	
			OFICINA NUTRAN	20,00	Área específica	-	4	
			CHEFIA NUTRAN	12,00	Área de escritório	1	4	
			NUTRAN	28,00	Área de escritório	6	16	
			DEPÓSITO NUTRAN	22,00	Área específica	-	2	
			SETEC - PERÍCIA VEICULAR	20,00	Área específica	-	2	
			DEPÓSITO DE PEÇAS	5,00	Área específica	-	2	
			TOTAL BLOCO NUTRAN/LAVA-JATO/PERÍCIA VEICULAR (m²)					144,50

BLOCO GUARITA	PAVIMENTO ÚNICO	GUARITA 01	GUARITA	6,00	Área de apoio	2	4	16,00
			HALL	3,00	Área técnica	-	2	

BLOCOS	PAVIMENTO/ LOCALIZAÇÃO	MÓDULOS	AMBIENTES	ÁREA ÚTIL (m²)	TIPOS DE AMBIENTE	QUANTITATIVO UNITÁRIO PARA CADA AMBIENTE		ÁREA ÚTIL TOTAL (m²)
						QTD. PONTOS		
						LOG.	ELET. /ESTAB. MÍNIMA	
			COPA	4,00	Área de apoio	-	4	
			BWC	3,00	Área de apoio	-	2	
		GUARITA 02	GUARITA	6,00	Área de apoio	2	4	16,00
			HALL	3,00	Área técnica	-	2	
			COPA	4,00	Área de apoio	-	4	
			BWC	3,00	Área de apoio	-	2	
			TOTAL BLOCO GUARITA (m²)					

BLOCO ÁREAS TÉCNICAS (RECOMEN DAÇÕES)	DE ACORDO COM O PROJETO	ÁREAS TÉCNICAS DIMENSIONAD AS CONFORME PROJETOS ESPECÍFICOS	CASA DE BOMBAS	30,00	Área técnica	-	-	245,00
			CENTRAL DE GASES	30,00	Área técnica	-	-	
			SALA DE SUBESTAÇÃO	65,00	Área técnica	-	-	
			AR CONDICIONADO (CHILLERS)	30,00	Área técnica	-	-	
			SALA DE GERADORES	30,00	Área técnica	-	-	
			SALA DE NOBREAK	30,00	Área técnica	-	-	
			SALA DE QGBT	30,00	Área técnica	-	-	
		LIXEIRA	LIXEIRA	14,00	Área técnica	-	-	14,00
TOTAL BLOCO ÁREAS TÉCNICAS /LIXEIRA (m²)								259,00

BLOCOS	PAVIMENTO/ LOCALIZAÇÃO	MÓDULOS	AMBIENTES	ÁREA ÚTIL (m²)	TIPOS DE AMBIENTE	QUANTITATIVO UNITÁRIO PARA CADA AMBIENTE		ÁREA ÚTIL TOTAL (m²)
						QTD. PONTOS		
						LOG.	ELET. /ESTAB. MÍNIMA	

ÁREA TOTAL A CONSTRUIR (ÚTIL)								6.106,63
-------------------------------	--	--	--	--	--	--	--	----------

ÁREA DE CIRCULAÇÃO	DE ACORDO COM O PROJETO FINAL	CORREDORES, HALLS, ELEVADORES, ESCADAS	Corresponde a 15% da área útil dos blocos edificados	915,99	Área técnica	-	-	915,99
TOTAL DE CIRCULAÇÃO ESTIMADA								915,99

ÁREA TOTAL MÍNIMA A CONSTRUIR (ÚTIL) + ÁREA DE CIRCULAÇÃO								7.022,62
---	--	--	--	--	--	--	--	----------

ÁREA DE ESTACIONAMENTO COBERTO (294 VEÍCULOS)								294 veículos
ÁREA DE VEÍCULOS APREENDIDOS (100 VEÍCULOS)								100 veículos

A tabela acima destaca ainda uma estimativa para as áreas de circulação, escadas e halls em torno de 15% da área útil total (percentual adotado e dependerá da concepção arquitetônica a ser apresentada pelo contratado) a ser edificada.

Tratando-se das especificações genéricas de acabamento, as quais evidenciam materiais genéricos, paredes/divisórias, revestimento de paredes, revestimento de pisos, estacionamentos, forros, iluminação, gradis/portões, instalações elétricas, lógicas, cabeamento estruturado, instalações hidráulicas, esgoto sanitário, drenagem, porta giratória e porta com acesso restrito, segue abaixo a Tabela 2 – Especificações Genéricas de Acabamento.

Tabela 2 – Especificações Genéricas de acabamentos.

ITEM	AMBIENTE	MATERIAL	CARACTERÍSTICAS
PAREDE			
PAREDES E DIVISÓRIAS	Geral (internas)	Divisória em gesso acartonado com isolamento acústico eficiente	Divisória de gesso acartonado estruturado em perfis de aço e isolamento acústico com painel de lã de rocha de 32 kg/m³, espessura mínima de 51 mm. Portas e janelas com desempenho compatível a acústica.
	Áreas Molhadas (Copas/Banheiros/Vestiários/Cozinhas)	Alvenaria	Alvenaria, conforme NBR 15.270, com espessura mínima de 1/2 vez, revestimento em chapisco em argamassa traço 1:3 com reboco paulista.
	Divisórias Sanitárias	Granito polido ou divisória sanitária	Granito polido espessura 25 mm - (preferencialmente preto São Gabriel) ou divisória sanitária de painéis metalamínico estrutural TS. Altura mínima de 1,80 m.
	Externa/Muro	Alvenaria de tijolo cerâmico ou bloco de concreto espessura mínima de 14 cm, altura mínima de 2,50 m.	Revestimento em chapisco em argamassa traço 1:3 com massa única, para recebimento de pintura na cor cinza (Suvnil/Coral).
	Canil	Alvenaria	Alvenaria, conforme NBR 15.270, com espessura mínima de 1/2 vez, revestimento em chapisco em argamassa traço 1:3 com reboco paulista.
	Depósitos/Sala de armas	Alvenaria/Bloco Estrutural	Alvenaria ou bloco estrutural, conforme NBR 15.270 e equivalentes, com espessura mínima de 1/2 vez, revestimento em chapisco em argamassa traço 1:3 com reboco paulista.
	Laboratórios	Alvenaria	Alvenaria, conforme NBR 15.270, com espessura mínima de 1/2 vez, revestimento em chapisco em argamassa traço 1:3 com reboco paulista.
	Centro de treinamento	Alvenaria	Alvenaria, conforme NBR 15.270, com espessura mínima de 1/2 vez, revestimento em chapisco em argamassa traço 1:3 com reboco paulista.
	Estande de tiro	Paredes de concreto armado/ placas de concreto pré-moldado justapostas/alvenaria estrutural	Seguir as recomendações das Diretrizes de Projeto para Estande de Tiro - SEPEA/DEA/CGPLAM/DLOG/PF no tocante ao sistema de vedação. Em todas as soluções deverá haver revestimento em chapisco em argamassa e reboco paulista.

ITEM	AMBIENTE	MATERIAL	CARACTERÍSTICAS
	Auditório	Alvenaria	Alvenaria, conforme NBR 15.270, com espessura mínima de 1/2 vez, revestimento em chapisco em argamassa traço 1:3 com reboco paulista.
	Guaritas	Alvenaria	Alvenaria, conforme NBR 15.270, com espessura mínima de 1/2 vez, revestimento em chapisco em argamassa traço 1:3 com reboco paulista.
	Lixeira	Alvenaria	Alvenaria, conforme NBR 15.270, com espessura mínima de 1/2 vez, revestimento em chapisco em argamassa traço 1:3 com reboco paulista.
	Áreas Técnicas	Alvenaria	Alvenaria, conforme NBR 15.270, com espessura mínima de 1/2 vez, revestimento em chapisco em argamassa traço 1:3 com reboco paulista.
	Detenção Provisória (masculina e feminina)	Grade de ferro	Grade de ferro, diâmetro mínimo de 16 mm (5/8") chumbado na alvenaria.
	Refeitório	Alvenaria	Alvenaria, conforme NBR 15.270, com espessura mínima de 1/2 vez, revestimento em chapisco em argamassa traço 1:3 com reboco paulista.
PAREDE			
REVESTIMENTO DE PAREDES	Paredes internas em geral	Pintura acrílica fosca <i>premium</i> com emassamento	Cor preferencialmente Branco gelo
	Paredes externas em geral	Pintura acrílica acetinada <i>premium</i> lavável com emassamento	Acabamento texturizado
	Áreas Molhadas (Copas/Banheiros/Vestiários/Cozinhas)	Revestimento Cerâmico	De baixa absorção e resistência mecânica alta; cor branco.
	Auditório	Revestimento com painel de isolamento acústico	MDF Ignífugo com melamina padrão amadeirado.
	Sala de som	Tratamento acústico	Espuma de melamina 25 mm, com cinza, antichamas.
	Detenção Provisória	Pintura com tratamento anticorrosivo da grade de ferro	Cor preferencialmente azul.

ITEM	AMBIENTE	MATERIAL	CARACTERÍSTICAS
	Canil	Pintura acrílica acetinada <i>premium</i> lavável com emassamento	Cor preferencialmente cinza claro
	Centro de treinamento/Academia	Pintura acrílica fosca <i>premium</i> com emassamento	Cor preferencialmente Branco gelo
	Laboratórios	Revestimento Cerâmico	De baixa absorção e resistência mecânica alta; cor branco.
PISO			
REVESTIMENTO DE PISOS	Área geral interna	Piso Vinílico	Cinza ou amadeirado de tom claro
	Salas em geral	Piso Vinílico	Cinza ou amadeirado de tom claro
	Auditório (área de público)	Carpete	Cinza ou tons claros
	Auditório (palco)	Madeira	Assoalho de tábuas de madeira de lei, lixado, calafetado e resinado
	Sala Técnica	Piso Elevado - altura mínima: 20 cm	Cor cinza
	Data Center	Piso Elevado - altura mínima: 40 cm	Capacidade carga 1.500 kgf/m², revestimento antiestático
	Rampas e escadas internas	Piso Vinílico	Cinza ou amadeirado de tom claro com fitas antiderrapantes
	Rampas e escadas externas	Cimentado, pedra apicoada ou ladrilho hidráulico	Cor cinza, com fita antiderrapante nos degraus
	Áreas Molhadas (Copas/Banheiros/Vestiários/Cozinhas)	Piso cerâmico ou porcelanato	Cinza PEI 5 ou porcelanato em boas condições
	Áreas externas (calçamento)	Blocos de concreto tipo PAVER	Tráfego pesado, resistente à compressão do bloco 35MPa, espessura 10 mm, arranjo de assentamento tipo "espinha de peixe".
	Academia	Piso emborrachado	Piso emborrachado antiderrapante - Cor preto, placas 50 x 50 cm - espessura mínima: 25 mm
ESTACIONAMENTO COBERTO	Demarcação de vagas	Tinta Acrílica Premium para piso	Cor Amarela
	Demarcação de vagas	Tinta Acrílica Premium para piso	Cor Amarela

ITEM	AMBIENTE	MATERIAL	CARACTERÍSTICAS
	Demarcação de vagas para PNE	Tinta Acrílica Premium para piso	Cor Azul
FORRO			
FORROS	Geral	Placas modulares de gesso acartonado - forro termo acústico modulado (625x625 mm),	Placas revestidas com película de PVC ou placa ST com pintura em tinta acrílica Premium na Cor Branco neve sob demão de massa.
	Grupo Gerador, subestação abrigada	Laje aparente	Pintura em tinta acrílica Premium na Cor Branco neve sob demão de massa.
	Centro de treinamento/Academia	Placas modulares de gesso acartonado	Placas revestidas com película de PVC ou placa ST com pintura em tinta acrílica Premium na Cor Branco neve sob demão de massa.
	Detenção Provisória	Laje aparente	Pintura em tinta acrílica Premium na Cor Branco neve sob demão de massa.
	Canil	Laje aparente	Pintura em tinta acrílica Premium na Cor Branco neve sob demão de massa.
	Lixeira	Laje aparente	Pintura em tinta acrílica Premium na Cor Branco neve sob demão de massa.
INSTALAÇÕES			
ILUMINAÇÃO	Geral (internas)	Embutidas	Lâmpadas econômicas em tecnologia LED
	Geral (externas)	Embutidas ou de sobrepor	Lâmpadas econômicas em tecnologia LED
GRADIS/PORTÕES	Geral	Gradil em aço galvanizado eletrofundido	Tinta Esmalte Sintético Premium Semi Brilho, cor Branco neve.
INSTALAÇÕES ELÉTRICAS, LÓGICAS E DE CABEAMENTO ESTRUTURADO	Salas em geral	Embutidas	Duto para embutir em alvenaria ou divisória
INSTALAÇÕES HIDRÁULICAS, ESGOTO SANITÁRIO, DRENAGEM	Geral	Embutidas	Tubo de PVC embutido
	Detenção Provisória	Aparentes em área técnica de acesso restrito	Do tipo alta segurança, acessíveis por área técnica de acesso restrito.

ITEM	AMBIENTE	MATERIAL	CARACTERÍSTICAS
PORTAS E ACESSOS CONTROLADOS			
MADEIRA ENCERADA OU LAMINADA	Geral	Linha industrial que favoreça acústica	Acabamento natural com selado ou em laminado compatível com guarnição e visa da porta.
PORTA GIRATÓRIA	Foyer Principal	Equipamento de segurança com eficiência comprovada	Porta giratória possuindo as seguintes características: travamento eletromecânico, controle de rotação, sistema de viva voz digital. Deverá possuir cabine, montada em perfilados de chapa de aço e vidros temperados. Acabamento: vidro translúcido
PORTA COM ACESSO RESTRITO	Ambientes especificados no Anexo I	Linha industrial que fornece segurança ao ambiente	Porta de ambientes sensíveis e que haja controle por dispositivos eletrônicos, tais como: cartão magnético, digitação de senha, “tags” de acesso, reconhecimento fácil, digitais, entre outros). O sistema de controle deverá ter capacidade de gerenciar, administrar e identificar o registro, validação e autorização das pessoas autorizadas. O sistema deverá possuir software de gestão, armazenamento de dados e backups
CATRACAS	Foyer Principal	Equipamento de segurança com eficiência comprovada	Catraca de acesso biométrico e cartão de aproximação que possua sistema de controle que deverá ter capacidade de gerenciar, administrar e identificar o registro, validação e autorização das pessoas autorizadas. O sistema deverá possuir software de gestão, armazenamento de dados e backups. Quantidade mínima: 03 unidades.

3.1 BLOCO PRINCIPAL

PAVIMENTO TÉRREO (OBRIGATÓRIO)

3.1.1 Núcleo de Detenções e Delegacia de dia

Figura 5 – Módulo Núcleo de Detenções e Delegacia de dia.



Tendo em vista a existência de serviços de flagrante, faz-se necessário um local para isolar pessoas em condição de conduzido/presos. Assim, consistem em ambientes confinados, próximo ao local que ficará disposta a equipe de plantonista para o atendimento das ocorrências realizadas no âmbito da Polícia Federal em Rondônia. É recomendado que haja acesso exclusivo a área de detenção, restrito a pessoas autorizadas.

Esse módulo deverá contar com as seguintes especificações:

- O local deve ser isolado, localizado no pavimento térreo, imediatamente próximo ao Foyer Principal e possuir aparelhos para prevenir fugas, com vãos de iluminação e ventilação que devem ser guarnecidos por grades de ferro chumbadas na alvenaria, com peitoril a altura não inferior a 2,00 m (dois metros);
- Todas as celas e contenções serão dotadas de bancos de concreto, contarão com lavatório em inox do tipo prisional (antivandalismo) e aparelho sanitário do tipo bacia turca em louça;
- Todas as instalações elétricas, hidráulicas e de esgoto aparentes em áreas técnicas deverão ser do tipo de alta segurança/antivandalismo, conforme preconizado na Tabela 2 – Especificações Genéricas de acabamentos;

- O piso deverá ser construído de concreto armado, possuindo, no mínimo 15 cm (quinze centímetros) de espessura.

O módulo será dividido nos seguintes ambientes:

3.1.1.1 Hall/Reconhecimento

Esse ambiente deverá contar com as seguintes especificações:

- Possuir área útil mínima aproximada de 6,14 m² com 02 pontos elétricos (cada ambiente);
- Sala contígua ao Núcleo de Detenção, contendo como principal característica um painel de 2,00 m. x 0,70 m. em vidro laminado com película metalizada específica que torna o vidro refletivo do lado a ser observado e do lado observador permite a visão, permitindo assim à vítima enxergar o outro lado sem ser vista;
- Sem previsão de mobiliário e equipamentos a serem instalados no ambiente.

3.1.1.2 Parlatório

Esse ambiente deverá contar com as seguintes especificações:

- Possuir área útil mínima de 5,00 m² com 02 pontos elétricos;
- Ambiente destinado à comunicação entre advogado e cliente;
- Equipamentos a serem instalados no ambiente:
 - 01 bancada de granito para atendimento com vidro separador que possibilite a comunicação visual e oral entre os dois ambientes.
 - Telefone em ambos os lados que possibilite a comunicação direta entre eles.
- Ambiente deverá prever o seguinte mobiliário:
 - 02 cadeiras fixa para atendimento.

3.1.1.3 IML

Esse ambiente deverá contar com as seguintes especificações:

- Possuir área útil mínima de 5,00 m² com 01 ponto lógico e 04 pontos elétricos;
- Ambiente destinado ao exame de médico legista;

- Ambiente deverá prever o seguinte mobiliário:
 - 01 mesa de escritório em “L” 1,40 m x 1,40 m para atendimento com PC;
 - 01 cadeira de escritório giratória;
 - 02 cadeiras de atendimento.

3.1.1.4 Detenção provisória masculina/feminina

Esse ambiente deverá contar com as seguintes especificações:

- Possuir área útil mínima de 7,10 m² (masculina) e 6,50 m² (feminina), não devendo possuir pontos elétricos e lógicos;
- Consiste na área onde ficarão provisoriamente alojados os conduzidos que se dirigem para prestação de Termos de Declaração/Depoimento no interior da SR/PF/RO. Cada detenção, dividida por sexo, será composta por 01 (um) ambiente, com lotação para 02 (dois) conduzidos. O acesso de entrada das celas deve ser o menor possível, reduzindo assim a circulação do conduzido pelo edifício;
- Equipamentos a serem instalados no ambiente:
 - 01 aparelho sanitário do tipo turca em louça;
 - 01 lavatório em inox do tipo prisional (antivandalismo);
 - 02 bancos de concreto do tipo, podendo ser do tipo “beliche”;
 - As grades deverão ser do tipo aço, com diâmetro mínimo de 16 mm (5/8") chumbado na alvenaria;
- Sem previsão de mobiliário para o ambiente.

3.1.1.5 Circulação detenção

Esse ambiente deverá contar com as seguintes especificações:

- Área a ser definida conforme projeto arquitetônico a ser apresentado pelo contratado/empreendedor;
- Espaço privativo, sem acesso a qualquer outra área do edifício, destinado à condução dos custodiados pela Polícia Federal até a detenção provisória;

- Sem previsão de mobiliário e equipamentos a serem instalados no ambiente.

3.1.1.6 Gabinete plantão

Esse ambiente deverá contar com as seguintes especificações:

- Possuir área útil mínima de 15,00 m² com 04 pontos lógicos e 08 pontos elétricos;
- Ambiente destinado ao plantonista do dia;
- Ambiente deverá prever o seguinte mobiliário:
 - 02 mesas de escritório em “L” 1,40 m x 1,40 m para atendimento com PC;
 - 02 cadeiras de escritório giratória;
 - 02 armários de 800 x 500 x 730 mm;
 - 02 gaveteiros (individual);
 - 02 cadeiras fixas para atendimento.
- Equipamentos a serem instalados no ambiente:
 - 01 central de monitoramento de câmeras de segurança de forma a permitir visualização rápida de todas as câmeras do CFTV do prédio;
 - Central de comunicação entre este ambiente e o ambiente Hall/Atendimento do módulo Foyer Principal.

3.1.1.7 Plantão

Esse ambiente deverá contar com as seguintes especificações:

- Possuir área útil mínima de 15,00 m² com 04 pontos lógicos e 08 pontos elétricos;
- Ambiente destinado a equipe de apoio ao plantonista do dia;
- Ambiente deverá prever o seguinte mobiliário:
 - 02 mesas de escritório em “L” 1,40 m x 1,40 m para atendimento com PC;
 - 02 cadeiras de escritório giratória;
 - 02 armários de 800 x 500 x 730 mm;
 - 02 gaveteiros (individual);

- 02 cadeiras fixas para atendimento.
- Equipamentos a serem instalados no ambiente:
 - 01 central de monitoramento de câmeras de segurança de forma a permitir visualização rápida de todas as câmeras do CFTV do prédio;
 - Central de comunicação entre este ambiente e o ambiente Hall/Atendimento do módulo Foyer Principal.

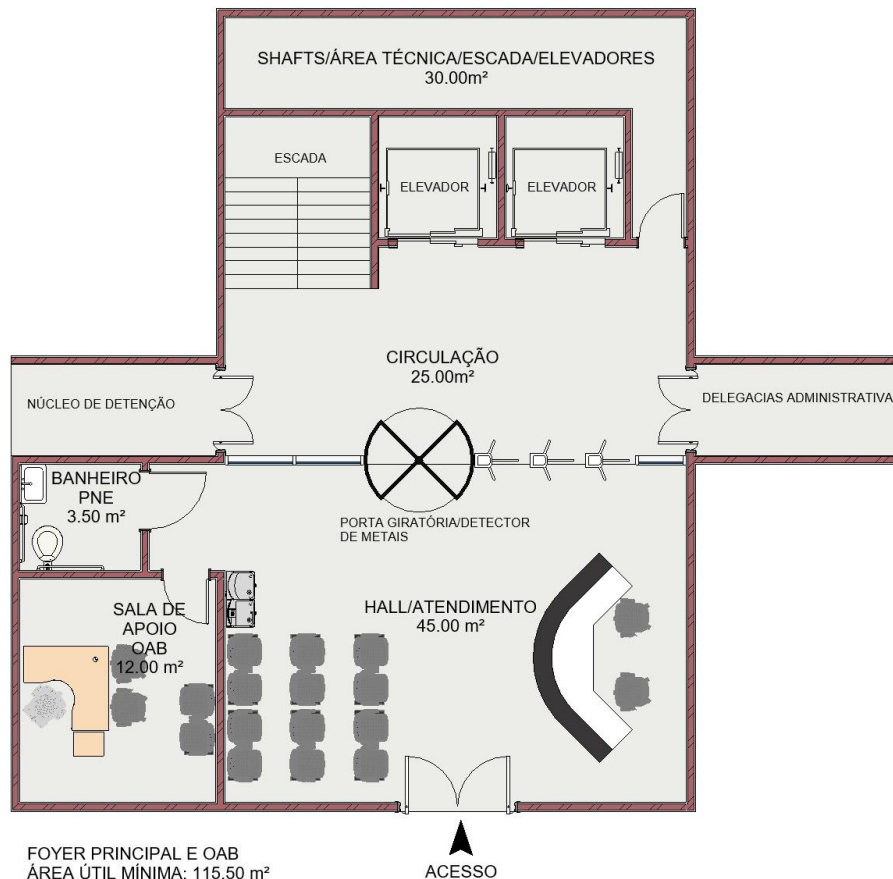
3.1.1.8 Repouso plantão

Esse ambiente deverá contar com as seguintes especificações:

- Possuir área útil mínima de 12,00 m² com 01 ponto lógico e 04 pontos elétricos;
- Ambiente destinado ao descanso da equipe de plantão;
- Ambiente deverá prever o seguinte mobiliário:
 - 02 jogos de cama estilo beliche;
 - 02 armários de 800 x 500 x 730 mm.
- Sem previsão de equipamentos específicos serem instalados no ambiente.

3.1.2 Foyer Principal

Figura 6 – Módulo Foyer principal e OAB.



Trata-se da entrada do bloco principal, destinando-se ao atendimento do público em geral.

Esse módulo deverá contar com as seguintes especificações:

- O módulo deverá ser localizado no pavimento térreo, disposto na entrada principal do edifício.
- Deverá garantir acesso imediato a pelo menos os seguintes módulos: Núcleo de Detenções e Delegacia de Dia (Item 3.1.1) e Delegacias Administrativas – DELESP/DELEAQ/DELEMIG (Item 3.1.3).

O módulo será dividido nos seguintes ambientes:

3.1.2.1 Hall/Atendimento/Circulação

Esse ambiente deverá contar com as seguintes especificações:

- Possuir área útil mínima de 45,00 m² com 04 pontos lógicos e 10 pontos elétricos;

- Área única de atendimento ao grande público, constituído por recepção, posto de informação, triagem, protocolo, espera com cadeiras/bancos de espera e balcão de atendimento e área de circulação;
- Deverá ser dotado, minimamente das áreas técnicas necessárias a seu bom funcionamento, climatizados, com cabeamento de rede lógica e elétrica, pontos de energia, dados, voz e iluminação, acabamentos de primeira categoria, mobiliários fixos e móveis adequados e sinalização e comunicação visual, tátil e sonora, tudo compatível com harmonia estética entre si e com a identidade da Polícia Federal, atendendo as especificações técnicas exigidas para tal uso;
- O piso deverá ser nivelado, possuir elevada resistência ao desgaste por abrasão e arranhões, absorver os ruídos propagados pelo caminhar (antirruído), resistente às manchas, impactos e rodízios de cadeiras, facilidade de limpeza e conservação. Exemplos: piso vinílico padrão comercial de alto tráfego, piso porcelanato natural ou granito;
- Pintura: as paredes deverão apresentar superfície inteiramente lisa e uniforme, serem emassadas com massa tipo PVA e pintadas com tinta acrílica, do tipo super-lavável;
- É o espaço de primeiro contato do usuário externo com a instituição, devendo permitir a implantação de uma área de recepção, a qual será equipada com um balcão que abrigará, ao mesmo tempo, agente(s) de segurança, recepcionista e acesso controlado;
- O balcão de atendimento deverá ser posicionado de forma estratégica possibilitando que o agente de segurança em serviço possa visualizar a entrada do prédio, a entrada do estacionamento dos servidores.
- Equipamentos a serem instalados no ambiente Hall/Atendimento:
 - Central de monitoramento de segurança de forma a permitir visualização rápida de todas as câmeras de CFTV do prédio;
 - Central de porteiro eletrônico ligado com as cancelas de forma a administrar o acesso de servidores ao estacionamento, em casos excepcionais;

- Interruptor de alarme "silencioso" ligado ao plantão da Polícia Militar/Civil do município;
- Central de alarmes ligados aos sensores de alarme;
- Central de telefone externo/interfone para emergências;
- Também nesse balcão estará instalado o serviço de informações onde um servidor fará a triagem dos usuários, oferecendo as informações necessárias e, se for o caso, aplicando o devido crachá de "VISITANTE";
- Deve ser sempre previsto atendimento acessível, conforme previsto na NBR 9050/2020;
- 01 porta giratória com detector de metais;
- 03 catracas (mínimo) para acesso ao interior do prédio os quais serão instalados no acesso controlado.
- Deverá prever infraestrutura (pontos de energia elétrica, estabilizados e de cabeamento estruturado, dutos, etc.) a fim de garantir a instalações destes e demais equipamentos de segurança e monitoramento de público.
- Ambiente deverá prever o seguinte mobiliário:
 - 01 balcão de atendimento com espaço mínimo para 02 lugares de atendimento/informação;
 - 02 cadeiras de escritório giratórias;
 - 03 cadeiras estilo longarina para 4 assentos;
 - 01 filtro purificador de água.

3.1.2.2 Banheiro PNE

Esse ambiente deverá contar com as seguintes especificações:

- Possuir área útil mínima de 3,50 m² com 02 pontos elétricos;
- Consiste na área de instalações sanitárias destinadas ao uso do público em geral, localizada em local anterior à área de segurança do prédio principal. É um ambiente, unissex, de aproximadamente 3,50 m² e que disponha equipamentos de acessibilidade para uso de deficientes físicos e cadeirantes, nos termos da NBR 9050/2020 e outras relacionadas;

- Equipamentos a serem instalados no ambiente Banheiro PNE:
 - 01 (um) lavatório suspenso;
 - 01 (uma) torneira de mesa;
 - 01 (um) espelho;
 - 01 (uma) papeleira;
 - 01 (um) porta papel higiênico.
 - 01 (uma) bacia sanitária PNE;
 - 01 (um) assento sanitário PNE;
 - Barras de apoio.

3.1.2.3 Sala de apoio da OAB

Esse ambiente deverá contar com as seguintes especificações:

- Possuir área útil mínima de 12,00 m² com 02 pontos lógicos e 04 pontos elétricos;
- Consiste em um ambiente destinado a advogados, localizada anteriormente a porta giratória/detector de metais.
- Ambiente deverá prever o seguinte mobiliário:
 - 01 mesa de escritório em “L” 1,40 m x 1,40 m para atendimento com PC;
 - 01 cadeira de escritório giratória;
 - 02 cadeiras de atendimento;
 - 01 cadeira estilo longarina para 2 assentos.

3.1.2.4 Elevadores/Escada/Shafts/Área técnica

Esse ambiente deverá contar com as seguintes especificações:

- Área a ser definida conforme projeto arquitetônico a ser apresentado pelo empreendedor;
- Ambientes indicados e dimensionados conforme a tipologia do edifício a ser projetado, a seguir seguem apenas recomendações genéricas dos elevadores e as escadas:

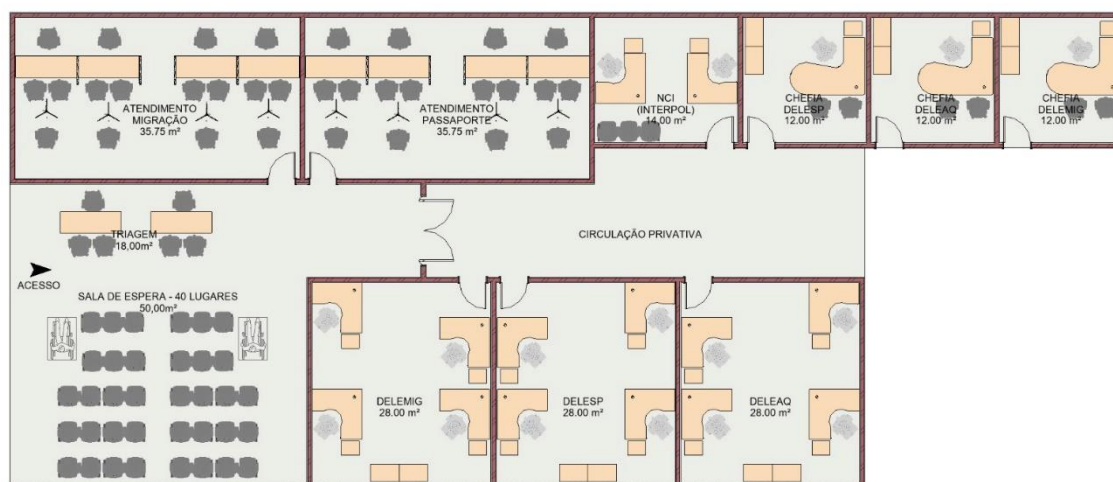
Os elevadores deverão ser instalados em, no mínimo, 02 (duas) unidades, com tamanho suficientes para o atendimento de prédio público, de acordo com as normas vigentes, especialmente no que se

refere às normas de acessibilidade de deficientes físicos (NBR 9050/2020 e NM 313/2007) e a que dispõe sobre o cálculo de tráfego nos elevadores (NBR 5665/1983 versão 1987), que institui o tempo médio de espera por um elevador, segundo os parâmetros do número de elevadores disponíveis, tipo de edificação (comercial), número de paradas, velocidade dos elevadores, capacidade de transporte (número de pessoas transportadas), etc. Devem ser do tipo elétrico, não sendo permitidos os equipamentos do tipo hidráulico, logo, deverão atender a ABNT NBR 16858-7:2022 Elevadores - Requisitos de segurança para construção e instalação Parte 7: Melhoria da segurança de elevadores de passageiros e elevadores de passageiros e cargas existentes.

- As escadas, assim como as demais rampas, plataformas e corredores, internas e externas, deverão ser construídos de acordo com a necessidade do projeto. Estes aparelhos deverão considerar, dentre outras, as normas de acessibilidade aos deficientes físicos e cadeirantes (NBR 9050 e NM 313 e Lei Federal nº. 10.098/00), normas que facilitam a evacuação do prédio em caso de incêndio (NBR 9077/2001) e medidas mínimas para construção de prédios públicos

3.1.3 Delegacias administrativas

Figura 7 – Módulo Delegacias Administrativas.



DELEGACIAS ADMINISTRATIVAS - (DELESP/DELEAQ/DELEMIG)
ÁREA ÚTIL MÍNIMA: 273,50 m²

Trata-se de o módulo destinado ao atendimento ao público que necessite de serviços administrativos da Polícia Federal, tais como: serviço de passaporte, migração, cadastramento de armas de fogo, vigilantes, entre outros.

Esse módulo deverá contar com as seguintes especificações:

- Deverá ser localizado o mais próximo possível ao ambiente Foyer Principal, no pavimento térreo. Contudo, o acesso a este ambiente somente deverá ser realizado através da porta giratória de detector de metais.

O módulo será dividido nos seguintes ambientes:

3.1.3.1 Sala de espera/Triagem

Esse ambiente deverá contar com as seguintes especificações:

- Possuir área útil mínima de 68,00 m² (50,00 m² para sala de espera e 18,00 m² aproximadamente para triagem) com 04 pontos lógicos e 14 pontos elétricos;
- A sala de espera é um ambiente destinado ao público em geral que aguarda atendimento administrativo, bem como a área de triagem trata-se de um primeiro contato com a PF, a fim de retirada de senhas e auxílio para o atendimento.
- Ambiente deverá prever o seguinte mobiliário:

- 02 mesas de escritório retas de 1,40 m para atendimento com PC;
- 02 cadeiras de escritório giratória;
- 04 cadeiras fixas para atendimento;
- 08 cadeiras estilo longarina para 4 assentos;
- 01 equipamento para retirada de senhas;
- 01 TV suspensa para apresentação de senhas;

3.1.3.2 Atendimento Migração

Esse ambiente deverá contar com as seguintes especificações:

- Possuir área útil mínima aproximada de 35,75 m² com 06 pontos lógicos e 16 pontos elétricos;
- Sala destinada ao atendimento de público.
- Ambiente deverá prever o seguinte mobiliário:
 - 04 mesas de escritório retas de 1,40 m para atendimento com PC;
 - 04 cadeiras de escritório giratória;
 - 08 cadeiras fixas para atendimento;
 - 04 cadeiras fixas com tela branca de fundo.

3.1.3.3 Atendimento Passaporte

- Idem ao Atendimento Migração (Item 3.1.3.2)

3.1.3.4 DELEMIG

Esse ambiente deverá contar com as seguintes especificações:

- Possuir área útil mínima de 28,00 m² com 06 pontos lógicos e 16 pontos elétricos;
- Ambiente destinado ao trabalho de servidores.
- Ambiente deverá prever o seguinte mobiliário:
 - 04 mesas de escritório em “L” 1,40 m x 1,40 m para atendimento com PC;
 - 04 cadeiras de escritório giratória;
 - 04 gaveteiros (individual);

- 02 armários de 800 x 500 x 730 mm.

3.1.3.5 DELESP

- Idem ao ambiente DELEMIG (Item 3.1.3.4).

3.1.3.6 DELEAQ

- Idem ao ambiente DELEMIG (Item 1.3.4.).

3.1.3.7 NCI (Interpol)

Esse ambiente deverá contar com as seguintes especificações:

- Possuir área útil mínima de 14,00 m² com 04 pontos lógicos e 08 pontos elétricos;
- Ambiente destinado ao trabalho de servidores.
- Ambiente deverá prever o seguinte mobiliário:
 - 02 mesas de escritório em “L” 1,40 m x 1,40 m para atendimento com PC;
 - 02 cadeiras de escritório giratória;
 - 02 gaveteiros (individual);
 - 04 cadeiras fixas para atendimento;
 - 01 cadeira estilo longarina para 3 assentos.

3.1.3.8 Chefia DELEMIG

Esse ambiente deverá contar com as seguintes especificações:

- Possuir área útil mínima de 12,00 m² com 01 ponto lógico e 04 pontos elétricos;
- Ambiente destinado à chefia do setor.
- Ambiente deverá prever o seguinte mobiliário:
 - 01 mesas de escritório “Península” – 1,60 m x 1,80 m para atendimento com PC;
 - 01 cadeiras de escritório giratória;
 - 01 armário de 800 x 500 x 730 mm;
 - 01 gaveteiros (individual);

- 02 cadeiras fixas para atendimento.

3.1.3.9 Chefia DELESP

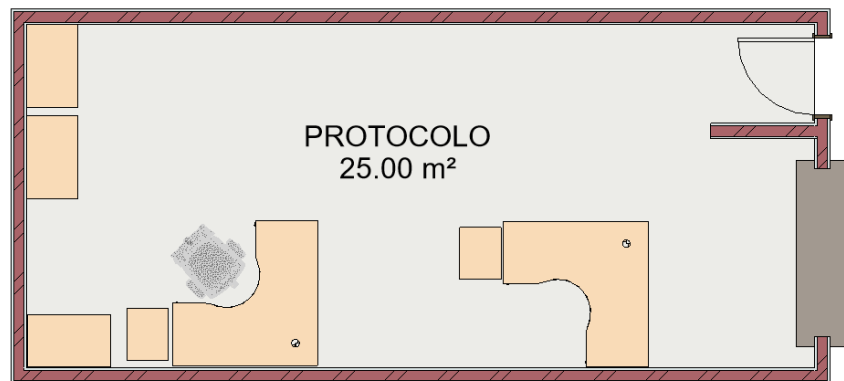
- Idem ao Atendimento Migração (Item 3.1.3.2)

3.1.3.10 Chefia DELEAQ

- Idem ao Atendimento Migração (Item 3.1.3.2)

3.1.4 Protocolo

Figura 8 – Módulo Protocolo.



PROTOCOLO
ÁREA ÚTIL MÍNIMA: 25,00 m²

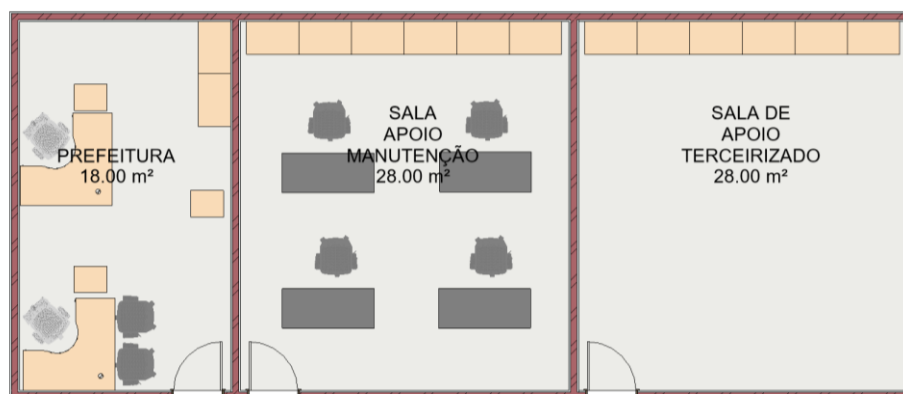
Ambiente disponibilizado para recebimento de documentos/malotes.

Esse módulo deverá contar com as seguintes especificações:

- Possuir área útil mínima de 25,00 m² com 06 pontos lógicos e 08 pontos elétricos;
- Fácil acesso;
- 01 bancada de granito para atendimento com vidro separador;
- Ambiente deverá prever o seguinte mobiliário:
 - 02 mesas de escritório em “L” 1,40 m x 1,40 m para atendimento com PC;
 - 02 cadeiras de escritórios giratórias;
 - 02 gaveteiros (individual);
 - 03 armários 800 x 500 x 730 mm.

3.1.5 Prefeitura/Apoio Manutenção/ Terceirizados

Figura 9 – Módulo Prefeitura/Apoio manutenção/Terceirizados.



PREFEITURA/APOIO MANUTENÇÃO/TERCEIRIZADOS
ÁREA ÚTIL MÍNIMA: 74,00 m²

Módulo que servirá como apoio para funcionários terceirizados e servidores responsáveis pela manutenção do edifício.

O módulo será dividido nos seguintes ambientes:

3.1.5.1 Prefeitura

Esse ambiente deverá contar com as seguintes especificações:

- Possuir área útil mínima de 18,00 m² com 04 pontos lógicos e 08 pontos elétricos;
- Ambiente onde deverá ficar a Prefeitura, setor responsável pela manutenção do prédio;
- Ambiente deverá prever o seguinte mobiliário:
 - 02 mesas de escritório em “L” 1,40 m x 1,40 m para atendimento com PC;
 - 02 cadeiras de escritório giratória;
 - 02 armários de 800 x 500 x 730 mm;
 - 02 gaveteiros (individual);
 - 02 cadeiras fixas para atendimento.

3.1.5.2 Sala apoio manutenção

Esse ambiente deverá contar com as seguintes especificações:

- Possuir área útil mínima de 28,00 m² com 06 pontos lógicos e 16 pontos elétricos;
- Ambiente onde deverá ficar a Prefeitura, setor responsável pela manutenção do prédio;
- Ambiente deverá prever o seguinte mobiliário:
 - 04 mesas de escritório reta 1,20 m x 0,60 m para atendimento com PC;
 - 04 cadeiras de escritório giratória;
 - 06 armários de 800 x 500 x 730 mm;

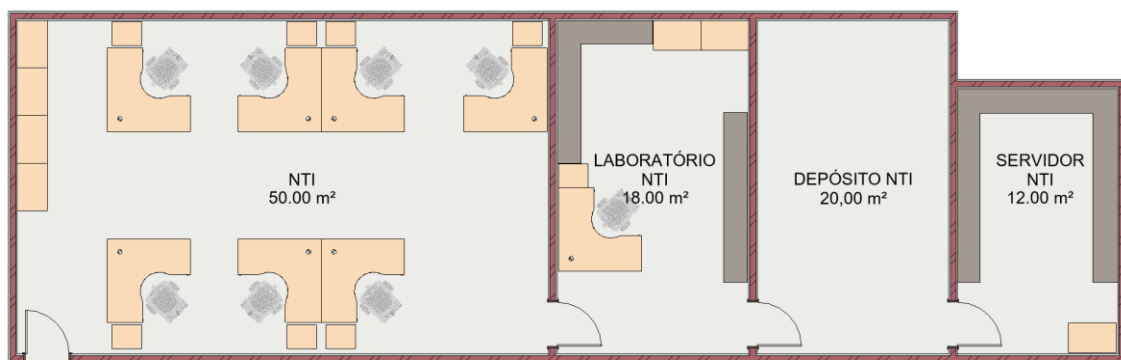
3.1.5.3 Sala de apoio terceirizado

Esse ambiente deverá contar com as seguintes especificações:

- Possuir área útil mínima de 28,00 m² com 08 pontos elétricos;
- Ambiente de descanso convívio de equipe de terceirizados;
- Ambiente deverá prever o seguinte mobiliário:
 - Armários roupeiros de aço com 16 portas.

3.1.6 Setor NTI

Figura 10 – Módulo Setor NTI.



SETOR NTI
ÁREA ÚTIL MÍNIMA: 100,00 m²
ALOCAR AMBIENTE SERVIDOR NO CENTRO DO PRÉDIO

Trata-se do módulo destinado ao setor de tecnologia da informação.

Esse módulo deverá contar com as seguintes especificações:

- Preferencialmente estar localizado no pavimento térreo e com acesso facilitado;

- Alocar este ambiente na parte central do bloco principal, sendo que o ambiente Servidor NTI deverá estar localizado na mesma prumada das salas “*racks/servidor*” de cada pavimento;
- Todas as portas dos ambientes deste módulo deverão ter portas de, no mínimo, 90 cm de largura, para passagem de equipamentos de médio porte.

O módulo será dividido nos seguintes ambientes:

3.1.6.1 NTI

Esse ambiente deverá contar com as seguintes especificações:

- Possuir área útil mínima de 50,00 m² com 10 pontos lógicos e 28 pontos elétricos;
- Ambiente destinado aos servidores do setor.
- Ambiente deverá prever o seguinte mobiliário:
 - 07 mesas de escritório em “L” 1,40 m x 1,40 m para atendimento com PC;
 - 07 cadeiras de escritório giratória;
 - 04 armários de 800 x 500 x 730 mm;
 - 07 gaveteiros (individual).

3.1.6.2 Laboratório NTI

Esse ambiente deverá contar com as seguintes especificações:

- Possuir área útil mínima de 18,00 m² com 10 pontos lógicos e 20 pontos elétricos;
- Ambiente destinado ao laboratório do Núcleo de Tecnologia da Informação;
- Deverá obrigatoriamente ter uma janela para o ambiente externo;
- Mobiliário e equipamentos a serem instalados no ambiente:
 - 02 bancadas de mármore com largura de 60 cm;
 - 01 mesas de escritório em “L” 1,40 m x 1,40 m para atendimento com PC;
 - 01 cadeiras de escritório giratória;
 - 0 armário de 800 x 500 x 730 mm;

- 01 gaveteiro (individual).

3.1.6.3 Depósito NTI

Esse ambiente deverá contar com as seguintes especificações:

- Possuir área útil mínima de 20,00 m² com 02 pontos elétricos;
- Ambiente de depósito destinado a materiais e equipamentos de informática.
- Padrão de acabamento mínimo e sem a existência de detalhes construtivos especiais.

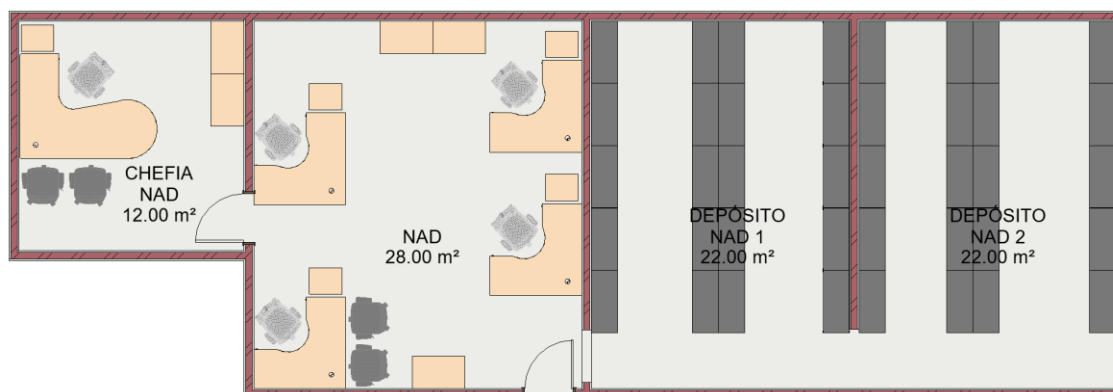
3.1.6.4 Servidor NTI

Esse ambiente deverá contar com as seguintes especificações:

- Possuir área útil mínima de 12,00 m² com 10 pontos lógicos e 10 pontos elétricos;
- É o ambiente destinado aos equipamentos de telecomunicações para conectividade das unidades, com aproximadamente de 12 m², devendo estar situada em local reservado;
- Tendo vista a natureza de seus serviços, a área reservada à informática possui características peculiares, como por exemplo: leitos (dutos, eletrocalhas etc.) que permitam facilidade na instalação e alteração da fiação característica de um CPD (Central de Processamento de Dados), tomadas de energia elétrica em número e disposição próprias para abastecer de energia os diversos equipamentos instalados etc.;
- As portas deverão ter acesso restrito (cartão magnético, digitação de senha, “tags” de acesso, reconhecimento fácil, digitais, etc.), o piso deverá ser do tipo flutuante/falso/suspenso para permitir a passagem de cabos e fiações sob a sua superfície, sendo recomendado não ter janela;
- Deverá ser climatizada por aparelho do tipo Split, com redundância.

3.1.7 Setor NAD

Figura 11 – Módulo Setor NAD.



SETOR NAD
ÁREA ÚTIL MÍNIMA: 84,00 m²

Trata-se de o módulo destinado ao setor administrativo que armazena materiais e equipamentos diversos.

Esse módulo deverá contar com as seguintes especificações:

- Preferencialmente estar localizado no pavimento térreo e com acesso facilitado.

O módulo será dividido nos seguintes ambientes:

3.1.7.1 Chefia NAD

Esse ambiente deverá contar com as seguintes especificações:

- Possuir área útil mínima de 12,00 m² com 01 ponto lógico e 04 pontos elétricos;
- Ambiente destinado à chefia do setor.
- Ambiente deverá prever o seguinte mobiliário:
 - 01 mesas de escritório “Península” – 1,60 m x 1,80 m para atendimento com PC;
 - 01 cadeiras de escritório giratória;
 - 01 armário de 800 x 500 x 730 mm;
 - 01 gaveteiros (individual);
 - 02 cadeiras fixas para atendimento.

3.1.7.2 NAD

Esse ambiente deverá contar com as seguintes especificações:

- Possuir área útil mínima de 28,00 m² com 06 pontos lógicos e 16 pontos elétricos;
- Ambiente destinado aos servidores do setor.
- Ambiente deverá prever o seguinte mobiliário:
 - 04 mesas de escritório em “L” 1,40 m x 1,40 m para atendimento com PC;
 - 04 cadeiras de escritório giratória;
 - 03 armários de 800 x 500 x 730 mm;
 - 04 gaveteiros (individual);
 - 02 cadeiras fixas para atendimento.

3.1.7.3 Depósito NAD 1/Depósito NAD 2

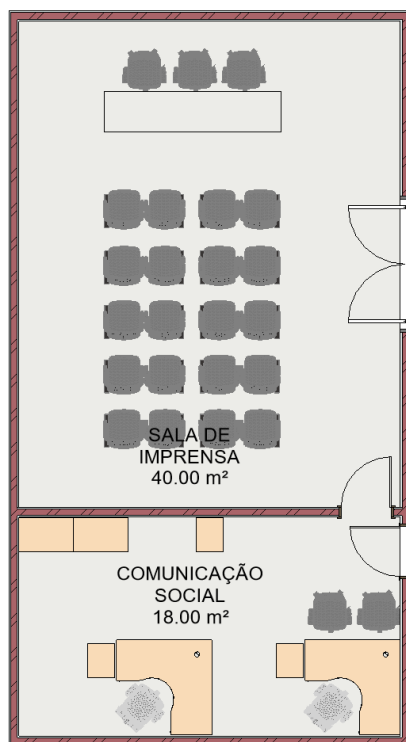
Esse ambiente deverá contar com as seguintes especificações:

- Possuir área útil mínima de 44,00 m² com 04 pontos elétricos;
- Ambientes de depósitos destinados a materiais e equipamentos.
- Padrão de acabamento mínimo e sem a existência de detalhes construtivos especiais.

SEM RESTRIÇÃO DE PAVIMENTO

3.1.8 Sala de Imprensa/Comunicação Social

Figura 12 – Módulo Sala de Imprensa/Comunicação Social.



SALA DE IMPRENSA/COMUNICAÇÃO SOCIAL
ÁREA ÚTIL MÍNIMA: 58,00 m²

Módulo para abrigar a imprensa e convidados nas comunicações oficiais emitidas pela Polícia Federal.

O módulo será dividido nos seguintes ambientes:

3.1.8.1 Sala de Imprensa

Esse ambiente deverá contar com as seguintes especificações:

- Possuir área útil mínima de 40,00 m² com 06 pontos lógicos e 12 pontos elétricos;
- Ambiente destinado a entrevistas e abrigar a imprensa;
- Ambiente com piso em carpete, com tratamento acústico e palco com desnível de aproximadamente 50 cm, acessível por degraus;
- Ambiente deverá prever o seguinte mobiliário:

- 01 mesa de escritório reta para 3 lugares – comprimento mínimo: 3,50 m.;
- 03 cadeiras de escritório giratória;
- 10 cadeiras tipo longarinas para 2 assentos.

3.1.8.2 Comunicação Social

Esse ambiente deverá contar com as seguintes especificações:

- Possuir área útil mínima de 18,00 m² com 04 pontos lógicos e 08 pontos elétricos;
- Ambiente destinado aos servidores do setor;
- Sala interligada com a Sala de Imprensa;
- Ambiente deverá prever o seguinte mobiliário:
 - 02 mesas de escritório em “L” 1,40 m x 1,40 m para atendimento com PC;
 - 02 cadeiras de escritório giratória;
 - 02 gaveteiros (individual);
 - 02 armários de 800 x 500 x 730 mm;
 - 02 cadeiras fixas para atendimento;

3.1.9 Refeitório

Figura 13 – Módulo Refeitório.



Módulo destinado ao local de refeições e descompressão de servidores em seus horários de descanso.

O módulo será dividido nos seguintes ambientes:

3.1.9.1 Cozinha

Esse ambiente deverá contar com as seguintes especificações:

- Possuir área útil mínima de 12,00 m² com 04 pontos elétricos;
- Ambiente que servirá de base para os serviços gerais de copa, sendo previstos pontos de gás e energia para o funcionamento de aparelhos eletrodomésticos;
- Deverá possuir 01 bancada de granito com cuba de lavagem e armário sob a bancada;
- 01 bancada em mármore/granito de 50 cm de largura entre a cozinha e o refeitório;
- Ambiente deverá prever o seguinte mobiliário:
 - 01 geladeira;
 - 02 torneiras de mesa;
 - 02 cubas;
 - sob a bancada;
 - 01 fogão;
 - 01 filtro purificador de água.

3.1.9.2 Refeitório

Esse ambiente deverá contar com as seguintes especificações:

- Possuir área útil mínima de 35,00 m² com 09 pontos elétricos;
- Ambiente que servirá para refeições dos servidores;
- Ambiente deverá prever o seguinte mobiliário:
 - 03 mesas com 10 lugares (mínimo);
 - 01 bancada de mármore com 50 cm de largura como divisória com a cozinha.

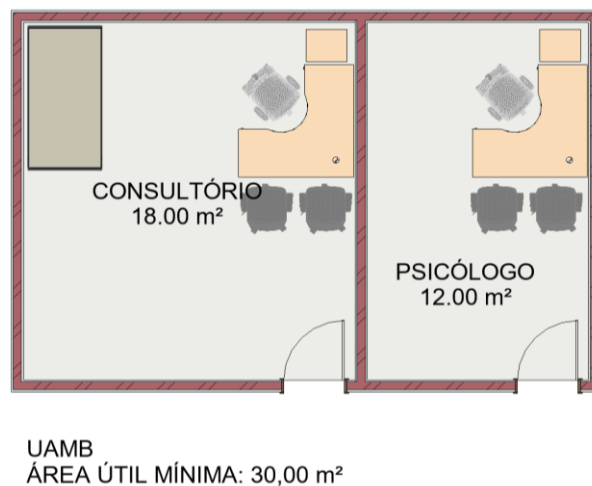
3.1.9.3 Descompressão

Esse ambiente deverá contar com as seguintes especificações:

- Possuir área útil mínima de 15,00 m² com 02 pontos lógicos e 12 pontos elétricos;
- Sala de descompressão para servidores;
- Ambiente deverá prever o seguinte mobiliário:
 - 03 sofás de 2,00 m de comprimento (mínimo);
 - 01 mesa de centro;
 - 01 painel para TV de 50 polegadas;
 - 01 TV de 50 polegadas.

3.1.10 UAMB

Figura 14 – Módulo UAMB.



Módulo destinado ao setor médico/psicológico da Polícia Federal.

O módulo será dividido nos seguintes ambientes:

3.1.10.1 Consultório

Esse ambiente deverá contar com as seguintes especificações:

- Possuir área útil mínima de 18,00 m² com 01 ponto lógico e 04 pontos elétricos;
- Espaço destinado deverão ser desenvolvidos os trabalhos típicos de um consultório médico;
- Deverá conter uma bancada de granito com cuba e pia de mesa;
- Ambiente deverá prever o seguinte mobiliário:

- 01 mesa de escritório em “L” 1,40 m x 1,40 m para atendimento com PC;
- 01 cadeira de escritório giratória;
- 01 armário de 800x500x730mm;
- 01 gaveteiros (individual);
- 02 cadeiras fixas para atendimento;
- 01 maca fixa para exame clínico.

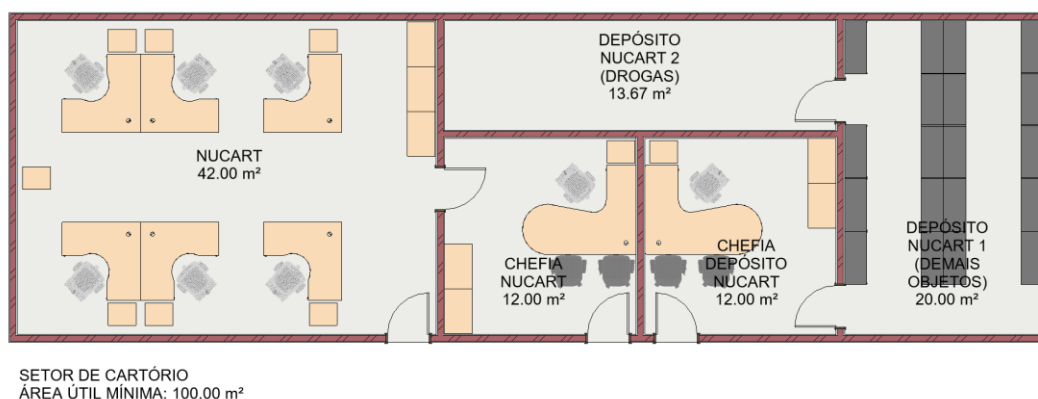
3.1.10.2 Psicólogo

Esse ambiente deverá contar com as seguintes especificações:

- Possuir área útil mínima de 12,00 m² com 01 ponto lógico e 04 pontos elétricos;
- Ambiente destinado ao atendimento psicológico na SR/PF/RO;
- Ambiente deverá prever o seguinte mobiliário:
 - 01 mesa de escritório em “L” 1,40 m x 1,40 m para atendimento com PC;
 - 01 cadeiras de escritório giratória;
 - 01 armários de 800 x 500 x 730 mm;
 - 01 gaveteiros (individual);
 - 02 cadeiras fixas para atendimento.

3.1.11 Setor de Cartório

Figura 15 – Módulo Setor Cartório.



Módulo destinado ao setor cartorário da Polícia Federal.

O módulo será dividido nos seguintes ambientes:

3.1.11.1 Chefia NUCART

Esse ambiente deverá contar com as seguintes especificações:

- Possuir área útil mínima de 12,00 m² com 01 ponto lógico e 04 pontos elétricos;
- Ambiente destinado à chefia do setor;
- Ambiente deverá estar interligado ao ambiente NUCART;
- Ambiente deverá prever o seguinte mobiliário:
 - 01 mesas de escritório “Península” – 1,60 m x 1,80 m para atendimento com PC;
 - 01 cadeiras de escritório giratória;
 - 01 armário de 800 x 500 x 730 mm;
 - 01 gaveteiros (individual);
 - 02 cadeiras fixas para atendimento.

3.1.11.2 Chefia Depósito NUCART

- Idem ao ambiente Chefia NUCART (Item 3.1.11.1.).
- Ambiente interligado ao ambiente Depósito NUCART 1 (demais objetos).

3.1.11.3 NUCART

Esse ambiente deverá contar com as seguintes especificações:

- Possuir área útil mínima de 42,00 m² com 09 pontos lógicos e 24 pontos elétricos;
- Ambiente destinado aos servidores do setor;
- Ambiente deverá estar interligado ao ambiente Chefia NUCART;
- Ambiente deverá prever o seguinte mobiliário:
 - 06 mesas de escritório em “L” 1,40 m x 1,40 m para atendimento com PC;
 - 06 cadeiras de escritório giratória;
 - 04 armários de 800 x 500 x 730 mm;
 - 06 gaveteiros (individual);

3.1.11.4 Depósito NUCART 1 (demais objetos)

Esse ambiente deverá contar com as seguintes especificações:

- Possuir área útil mínima de 20,00 m² com 02 pontos elétricos;
- É o ambiente onde serão armazenados os materiais apreendidos em diligências relacionados aos processos em andamento, ou provas materiais sob custódia da Polícia Federal;
- As paredes deverão ser executadas em alvenaria/bloco estrutural e deverá possuir laje de piso em concreto armado;
- O acesso será realizado por porta com controle de acesso, sendo aceitos: reconhecimento digital, “tags” de acesso, reconhecimento facial, senhas, entre outros;
- Os vãos de iluminação e ventilação devem ser guarnecidos por grades de ferro chumbadas na alvenaria, com altura máxima de 30 cm e peitoril a altura não inferior a 2,00 m;
- Deve ser construída e instalada em local discreto, afastado do acesso do público;
- Padrão de acabamento mínimo e sem a existência de detalhes construtivos especiais.

3.1.11.5 Depósito NUCART 2 (drogas)

Esse ambiente deverá contar com as seguintes especificações:

- Possuir área útil mínima de 20,00 m² com 02 pontos elétricos;
- Seguir as características construtivas acima (Depósito NUCART 1 – Item 3.1.11.4.), acrescendo as seguintes orientações:
- Além da porta de entrada, deverá haver uma porta de grades metálicas, com local para cadeado;
- Este ambiente deverá dispor de sistema de exaustão.

3.1.12 Setor SGP

Figura 16 – Módulo Setor SGP.



Módulo destinado ao setor de gestão de pessoas da Polícia Federal.

O módulo será dividido nos seguintes ambientes:

3.1.12.1 Recepção SGP

Esse ambiente deverá contar com as seguintes especificações:

- Possuir área útil mínima de 20,00 m² com 04 pontos lógicos e 12 pontos elétricos;
- É o espaço de primeiro contato do usuário/servidor com o setor SGP;
- Ambiente deverá prever o seguinte mobiliário:
 - 02 mesas de escritório em “L” 1,40 m x 1,40 m para atendimento com PC;
 - 02 cadeiras de escritório giratória;
 - 02 gaveteiros (individual);
 - 02 cadeiras para atendimento fixas;
 - 02 sofás de 2,00 m de comprimento.

3.1.12.2 Chefia SGP

Esse ambiente deverá contar com as seguintes especificações:

- Possuir área útil mínima de 20,00 m² com 03 pontos lógicos e 08 pontos elétricos;
- Ambiente destinado à chefia do setor;
- Ambiente deverá prever o seguinte mobiliário:
 - 01 mesas de escritório “Península” – 1,60 m x 1,80 m para atendimento com PC;
 - 01 cadeiras de escritório giratória;
 - 01 armário de 800 x 500 x 730 mm;
 - 01 gaveteiros (individual);
 - 02 cadeiras fixas para atendimento;
 - 01 mesa de reunião com capacidade para 6 pessoas.

3.1.12.3 Sala NUPAG 1

Esse ambiente deverá contar com as seguintes especificações:

- Possuir área útil mínima de 15,00 m² com 04 pontos lógicos e 08 pontos elétricos;
- Ambiente destinado aos servidores do setor;
- Ambiente deverá prever o seguinte mobiliário:
 - 02 mesas de escritório em “L” 1,40 m x 1,40 m para atendimento com PC;
 - 02 cadeiras de escritório giratória;
 - 02 armários de 800 x 500 x 730 mm;
 - 02 gaveteiros (individual);

3.1.12.4 Sala NUPAG 2

Esse ambiente deverá contar com as seguintes especificações:

- Possuir área útil mínima de 28,00 m² com 06 pontos lógicos e 12 pontos elétricos;
- Ambiente destinado aos servidores do setor;
- Ambiente deverá prever o seguinte mobiliário:
 - 04 mesas de escritório em “L” 1,40 m x 1,40 m para atendimento com PC;
 - 04 cadeiras de escritório giratória;

- 03 armários de 800 x 500 x 730 mm;
- 04 gaveteiros (individual);
- 02 cadeiras fixas para atendimento.

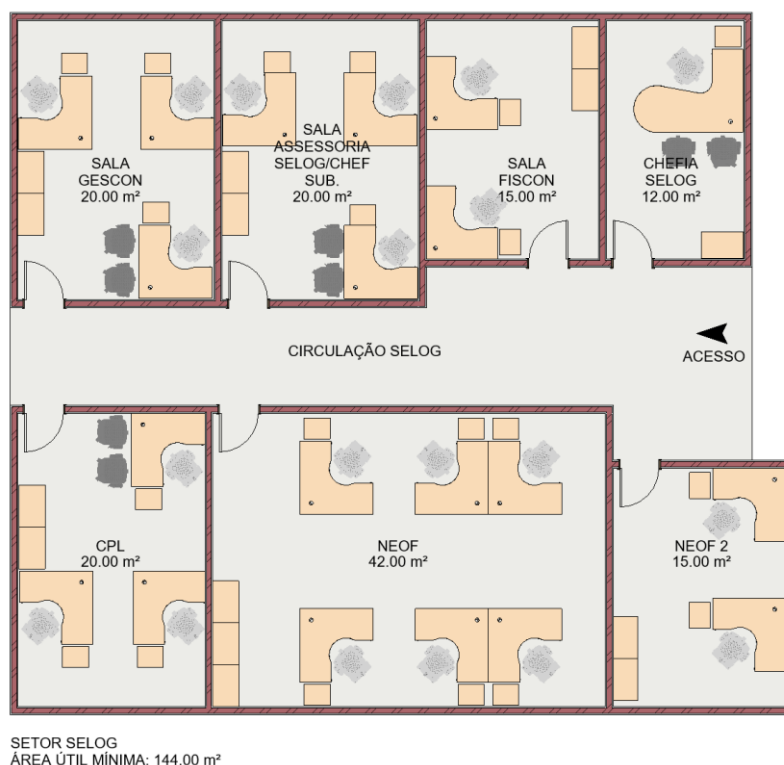
3.1.12.5 Sala NUCAL

Esse ambiente deverá contar com as seguintes especificações:

- Possuir área útil mínima de 28,00 m² com 06 pontos lógicos e 12 pontos elétricos;
- Ambiente destinado aos servidores do setor;
- Ambiente deverá prever o seguinte mobiliário:
 - 04 mesas de escritório em “L” 1,40 m x 1,40 m para atendimento com PC;
 - 04 cadeiras de escritório giratória;
 - 03 armários de 800 x 500 x 730 mm;
 - 04 gaveteiros (individual);
 - 02 cadeiras fixas para atendimento.

3.1.13 Setor SELOG

Figura 17 – Módulo Setor SELOG.



Módulo destinado ao setor de logística e administração da Polícia Federal.

O módulo será dividido nos seguintes ambientes:

3.1.13.1 Chefia SELOG

Esse ambiente deverá contar com as seguintes especificações:

- Possuir área útil mínima de 12,00 m² com 01 ponto lógico e 04 pontos elétricos;
- Ambiente destinado à chefia do setor;
- Ambiente deverá prever o seguinte mobiliário:
 - 01 mesas de escritório “Península” – 1,60 m x 1,80 m para atendimento com PC;
 - 01 cadeiras de escritório giratória;
 - 01 armário de 800 x 500 x 730 mm;
 - 01 gaveteiros (individual);
 - 02 cadeiras fixas para atendimento.

3.1.13.2 Sala FISCON

Esse ambiente deverá contar com as seguintes especificações:

- Possuir área útil mínima de 15,00 m² com 04 pontos lógicos e 08 pontos elétricos;
- Ambiente destinado aos servidores do setor;
- Ambiente deverá prever o seguinte mobiliário:
 - 02 mesas de escritório em “L” 1,40 m x 1,40 m para atendimento com PC;
 - 02 cadeiras de escritório giratória;
 - 02 armários de 800 x 500 x 730 mm;
 - 02 gaveteiros (individual).

3.1.13.3 NEOF 2

- Idem ao ambiente Sala Fiscon (Item 3.1.13.2.).

3.1.13.4 Sala Assessoria SELOG/Chefe Sub.

Esse ambiente deverá contar com as seguintes especificações:

- Possuir área útil mínima de 20,00 m² com 04 pontos lógicos e 12 pontos elétricos;
- Ambiente destinado aos servidores do setor;
- Ambiente deverá prever o seguinte mobiliário:
 - 03 mesas de escritório em “L” 1,40 m x 1,40 m para atendimento com PC;
 - 03 cadeiras de escritório giratória;
 - 02 armários de 800 x 500 x 730 mm;
 - 03 gaveteiros (individual);

3.1.13.5 Sala GESCON

Esse ambiente deverá contar com as seguintes especificações:

- Possuir área útil mínima de 20,00 m² com 05 pontos lógicos e 12 pontos elétricos;
- Ambiente destinado aos servidores do setor;
- Ambiente deverá prever o seguinte mobiliário:

- 03 mesas de escritório em “L” 1,40 m x 1,40 m para atendimento com PC;
- 03 cadeiras de escritório giratória;
- 02 armários de 800 x 500 x 730 mm;
- 03 gaveteiros (individual);

3.1.13.6 CPL

- Idem ao ambiente Sala Gescon (Item 3.1.13.5.).

3.1.13.7 NEOF 1

Esse ambiente deverá contar com as seguintes especificações:

- Possuir área útil mínima de 42,00 m² com 09 pontos lógicos e 24 pontos elétricos;
- Ambiente destinado aos servidores do setor;
- Ambiente deverá prever o seguinte mobiliário:
 - 06 mesas de escritório em “L” 1,40 m x 1,40 m para atendimento com PC;
 - 06 cadeiras de escritório giratória;
 - 04 armários de 800 x 500 x 730 mm;
 - 06 gaveteiros (individual);

3.1.14 Setor Delegacias – DELEPAT

Figura 18 – Módulo Setor de Delegacias – DELEPAT.



SETOR DE DELEGACIAS - DELEPAT/DELEPREV/DRCC/DELINST/DELECOR
 ÁREA ÚTIL MÍNIMA: 86,00 m²

Módulo destinado ao setor de delegacias da Polícia Federal.

O módulo será dividido nos seguintes ambientes:

3.1.14.1 Chefia/Gab. 1

Esse ambiente deverá contar com as seguintes especificações:

- Possuir área útil mínima de 12,00 m² com 01 ponto lógico e 04 pontos elétricos;
- Ambiente destinado à chefia do setor;
- Ambiente deverá prever o seguinte mobiliário:
 - 01 mesas de escritório “Península” – 1,60 m x 1,80 m para atendimento com PC;
 - 01 cadeiras de escritório giratória;
 - 01 armário de 800 x 500 x 730 mm;
 - 01 gaveteiros (individual);
 - 02 cadeiras fixas para atendimento.

3.1.14.2 Gabinete 2

Esse ambiente deverá contar com as seguintes especificações:

- Possuir área útil mínima de 12,00 m² com 01 ponto lógico e 04 pontos elétricos;
- Ambiente destinado à delegacia.
- Ambiente deverá prever o seguinte mobiliário:
 - 01 mesa de escritório em “L” 1,40 m x 1,40 m para atendimento com PC;
 - 01 cadeiras de escritório giratória;
 - 01 armário de 800 x 500 x 730 mm;
 - 01 gaveteiros (individual);
 - 02 cadeiras fixas para atendimento.

3.1.14.3 Cartório 1

Esse ambiente deverá contar com as seguintes especificações:

- Possuir área útil mínima de 20,00 m² com 05 pontos lógicos e 12 pontos elétricos;

- Ambiente destinado aos servidores do setor;
- Ambiente deverá prever o seguinte mobiliário:
 - 03 mesas de escritório em “L” 1,40 m x 1,40 m para atendimento com PC;
 - 03 cadeiras de escritório giratória;
 - 02 armários de 800 x 500 x 730 mm;
 - 03 gaveteiros (individual);

3.1.14.4 NA/NO

Esse ambiente deverá contar com as seguintes especificações:

- Possuir área útil mínima de 42,00 m² com 09 pontos lógicos e 24 pontos elétricos;
- Ambiente destinado aos servidores do setor;
- Ambiente deverá prever o seguinte mobiliário:
 - 06 mesas de escritório em “L” 1,40 m x 1,40 m para atendimento com PC;
 - 06 cadeiras de escritório giratória;
 - 04 armários de 800 x 500 x 730 mm;
 - 06 gaveteiros (individual);

3.1.15 Setor Delegacias – DELEPREV

Figura 19 – Módulo Setor de Delegacias – DELEPREV.



SETOR DE DELEGACIAS - DELEPAT/DELEPREV/DRCC/DELINST/DELECOR
ÁREA ÚTIL MÍNIMA: 86,00 m²

Idem ao módulo Setor de Delegacias (Item 3.1.14).

3.1.16 Setor Delegacias – DRCC

Figura 20 – Módulo Setor de Delegacias – DRCC.



SETOR DE DELEGACIAS - DELEPAT/DELEPREV/DRCC/DELINST/DELECOR
ÁREA ÚTIL MÍNIMA: 86,00 m²

Idem ao módulo Setor de Delegacias (Item 3.1.14).

3.1.17 Setor Delegacias – DELINST

Figura 21 – Módulo Setor de Delegacias – DELINST.



SETOR DE DELEGACIAS - DELEPAT/DELEPREV/DRCC/DELINST/DELECOR
ÁREA ÚTIL MÍNIMA: 86,00 m²

Idem ao módulo Setor de Delegacias (Item 3.1.14.).

3.1.18 Setor Delegacias – DELECOR

Figura 22 – Módulo Setor de Delegacias – DELECOR.

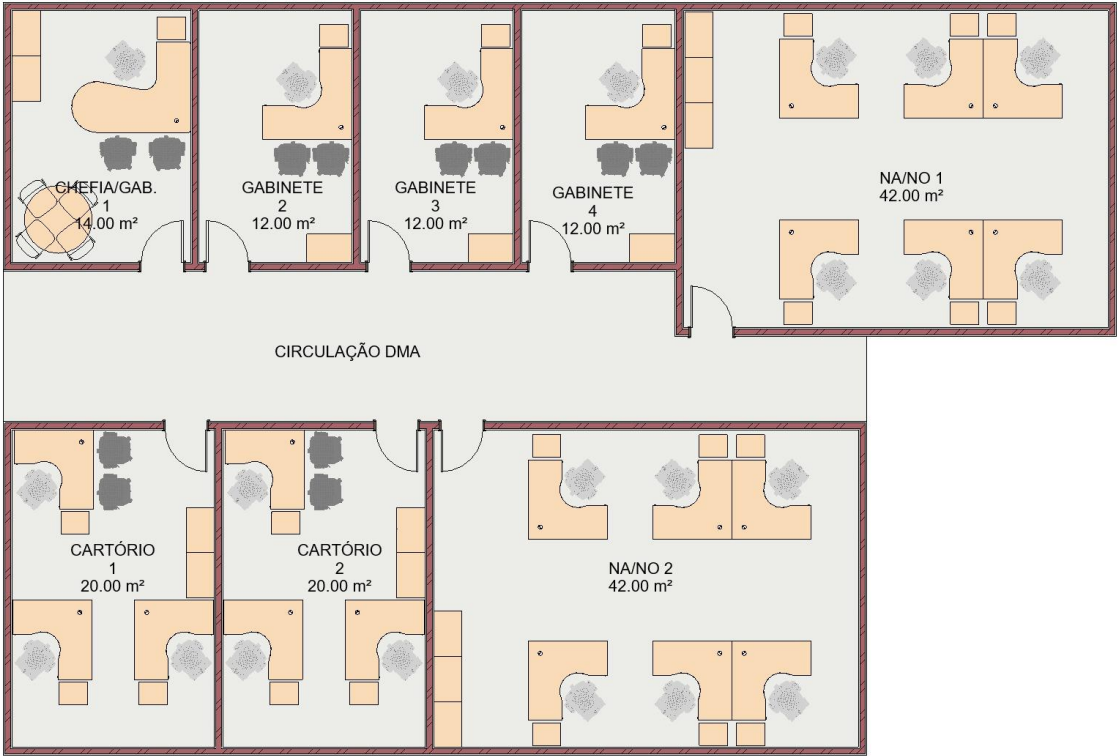


SETOR DE DELEGACIAS - DELEPAT/DELEPREV/DRCC/DELINST/DELECOR
ÁREA ÚTIL MÍNIMA: 86,00 m²

Idem ao módulo Setor de Delegacias (Item 3.1.14).

3.1.19 Setor Delegacias – DMA

Figura 23 – Módulo Setor de Delegacias – DMA.



SETOR DE DELEGACIAS - DMA
ÁREA ÚTIL MÍNIMA: 174,00 m²

Módulo destinado ao setor de delegacias da Polícia Federal.

O módulo será dividido nos seguintes ambientes:

3.1.19.1 Chefia/Gab. 1

Esse ambiente deverá contar com as seguintes especificações:

- Possuir área útil mínima de 14,00 m² com 01 ponto lógico e 04 pontos elétricos;
- Ambiente destinado à chefia do setor;
- Ambiente deverá prever o seguinte mobiliário:
 - 01 mesas de escritório “Península” – 1,60 m x 1,80 m para atendimento com PC;
 - 01 cadeiras de escritório giratória;
 - 01 armário de 800 x 500 x 730 mm;
 - 01 gaveteiros (individual);
 - 01 mesa de reunião redonda de 04 lugares;
 - 02 cadeiras fixas para atendimento.

3.1.19.2 Gabinete 2

Esse ambiente deverá contar com as seguintes especificações:

- Possuir área útil mínima de 12,00 m² com 01 ponto lógico e 04 pontos elétricos;
- Ambiente destinado à delegacia.
- Ambiente deverá prever o seguinte mobiliário:
 - 01 mesa de escritório em “L” 1,40 m x 1,40 m para atendimento com PC;
 - 01 cadeiras de escritório giratória;
 - 01 armário de 800 x 500 x 730 mm;
 - 01 gaveteiros (individual);
 - 02 cadeiras fixas para atendimento.

3.1.19.3 Gabinete 3

- Idem ao ambiente Gabinete 2 (Item 3.1.19.2.).

3.1.19.4 Gabinete 4

- Idem ao ambiente Gabinete 2 (Item 3.1.19.2.).

3.1.19.5 Cartório 1

Esse ambiente deverá contar com as seguintes especificações:

- Possuir área útil mínima de 20,00 m² com 05 pontos lógicos e 12 pontos elétricos;
- Ambiente destinado aos servidores do setor;
- Ambiente deverá prever o seguinte mobiliário:
 - 03 mesas de escritório em “L” 1,40 m x 1,40 m para atendimento com PC;
 - 03 cadeiras de escritório giratória;
 - 02 armários de 800 x 500 x 730 mm;
 - 03 gaveteiros (individual);

3.1.19.6 Cartório 2

- Idem ao ambiente Cartório 1 (Item 3.1.19.5.).

3.1.19.7 NA/NO 1

Esse ambiente deverá contar com as seguintes especificações:

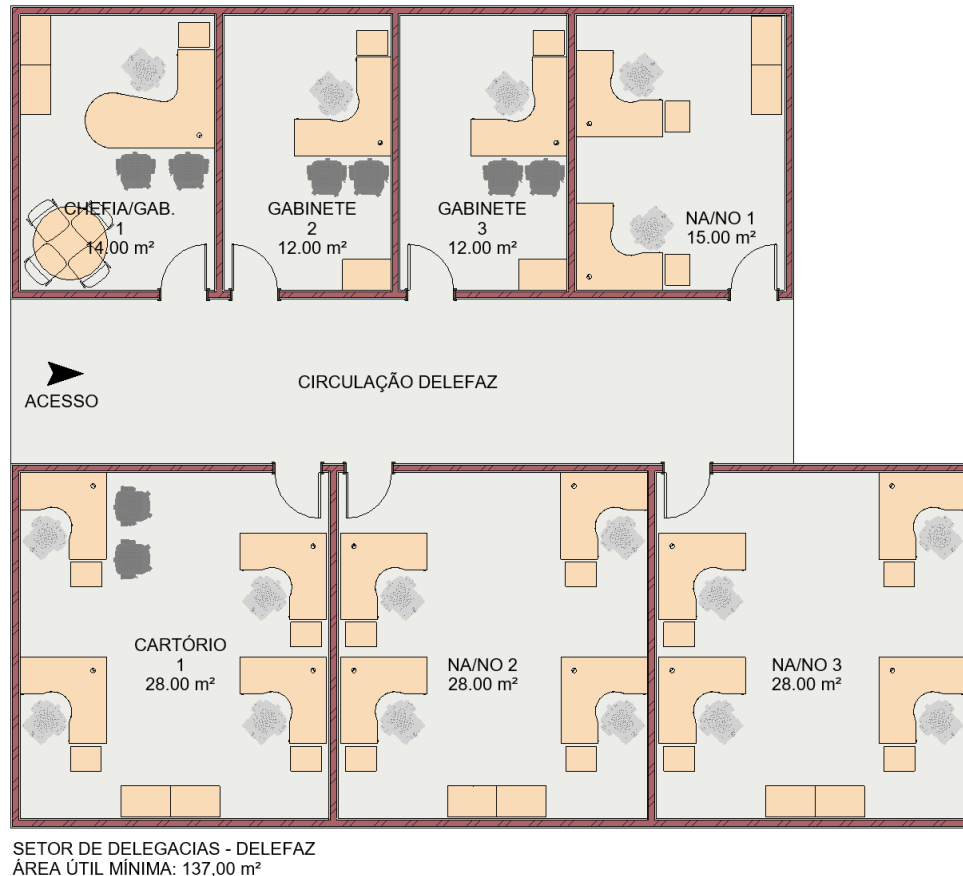
- Possuir área útil mínima de 42,00 m² com 09 pontos lógicos e 24 pontos elétricos;
- Ambiente destinado aos servidores do setor;
- Ambiente deverá prever o seguinte mobiliário:
 - 04 mesas de escritório em “L” 1,40 m x 1,40 m para atendimento com PC;
 - 04 cadeiras de escritório giratória;
 - 03 armários de 800 x 500 x 730 mm;
 - 04 gaveteiros (individual);
 - 02 cadeiras fixas para atendimento.

3.1.19.8 NA/NO 2

- Idem ao ambiente NA/NO 1 (Item 3.1.19.7.).

3.1.20 Setor Delegacias – DELEFAZ

Figura 24 – Módulo Setor de Delegacias – DELEFAZ.



Módulo destinado ao setor de delegacias da Polícia Federal.

O módulo será dividido nos seguintes ambientes:

3.1.20.1 Chefia/Gab. 1

Esse ambiente deverá contar com as seguintes especificações:

- Possuir área útil mínima de 14,00 m² com 01 ponto lógico e 04 pontos elétricos;
- Ambiente destinado à chefia do setor;
- Ambiente deverá prever o seguinte mobiliário:
 - 01 mesas de escritório “Península” – 1,60 m x 1,80 m para atendimento com PC;

- 01 cadeiras de escritório giratória;
- 01 armário de 800 x 500 x 730 mm;
- 01 gaveteiros (individual);
- 01 mesa de reunião redonda de 04 lugares;
- 02 cadeiras fixas para atendimento.

3.1.20.2 Gabinete 2

Esse ambiente deverá contar com as seguintes especificações:

- Possuir área útil mínima de 12,00 m² com 01 ponto lógico e 04 pontos elétricos;
- Ambiente destinado à delegacia.
- Ambiente deverá prever o seguinte mobiliário:
 - 01 mesa de escritório em “L” 1,40 m x 1,40 m para atendimento com PC;
 - 01 cadeiras de escritório giratória;
 - 01 armário de 800 x 500 x 730 mm;
 - 01 gaveteiros (individual);
 - 02 cadeiras fixas para atendimento.

3.1.20.3 Gabinete 3

- Idem ao ambiente Gabinete 2 (Item 3.1.20.2.).

3.1.20.4 Cartório 1

Esse ambiente deverá contar com as seguintes especificações:

- Possuir área útil mínima de 28,00 m² com 06 pontos lógicos e 16 pontos elétricos;
- Ambiente destinado aos servidores do setor;
- Ambiente deverá prever o seguinte mobiliário:
 - 04 mesas de escritório em “L” 1,40 m x 1,40 m para atendimento com PC;
 - 04 cadeiras de escritório giratória;
 - 03 armários de 800 x 500 x 730 mm;
 - 04 gaveteiros (individual);
 - 02 cadeiras fixas para atendimento.

3.1.20.5 NA/NO 1

Esse ambiente deverá contar com as seguintes especificações:

- Possuir área útil mínima de 15,00 m² com 04 pontos lógicos e 08 pontos elétricos;
- Ambiente destinado aos servidores do setor;
- Ambiente deverá prever o seguinte mobiliário:
 - 02 mesas de escritório em “L” 1,40 m x 1,40 m para atendimento com PC;
 - 02 cadeiras de escritório giratória;
 - 02 armários de 800 x 500 x 730 mm;
 - 02 gaveteiros (individual);

3.1.20.6 NA/NO 2

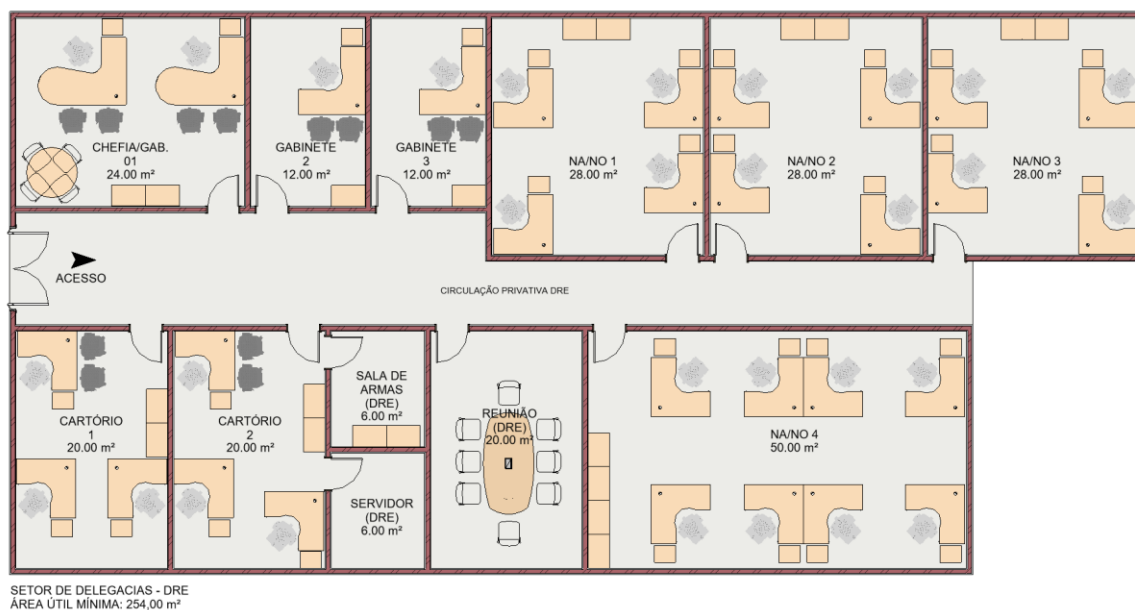
- Idem ao ambiente Cartório 1 (Item 3.1.20.4.).

3.1.20.7 NA/NO 3

- Idem ao ambiente Cartório 1 (Item 3.1.20.4.).

3.1.21 Setor Delegacias – DRE

Figura 25 – Módulo Setor de Delegacias – DRE.



Módulo destinado ao setor de delegacias da Polícia Federal.

Ressalta-se que este módulo deverá possuir porta de acesso restrito, logo devendo permitir a entrada de pessoas autorizadas por meio de cartão magnético, digitação de senha, reconhecimento de impressão digital, “tags” de acesso, reconhecimento facial, etc.;

Deverá localizar-se em um dos cantos do edifício, possuindo uma galeria de banheiros exclusiva ao setor;

O módulo será dividido nos seguintes ambientes:

3.1.21.1 Chefia/Gab. 1

Esse ambiente deverá contar com as seguintes especificações:

- Possuir área útil mínima de 24,00 m² com 04 pontos lógicos e 08 pontos elétricos;
- Ambiente destinado à chefia do setor;
- Ambiente deverá prever o seguinte mobiliário:
 - 02 mesas de escritório “Península” – 1,60 m x 1,80 m para atendimento com PC;
 - 02 cadeiras de escritório giratória;
 - 02 armários de 800 x 500 x 730 mm;

- 02 gaveteiros (individual);
- 02 mesas de reunião redonda de 04 lugares;
- 04 cadeiras fixas para atendimento.

3.1.21.2 Gabinete 2

Esse ambiente deverá contar com as seguintes especificações:

- Possuir área útil mínima de 12,00 m² com 01 ponto lógico e 04 pontos elétricos;
- Ambiente destinado à delegacia.
- Ambiente deverá prever o seguinte mobiliário:
 - 01 mesa de escritório em “L” 1,40 m x 1,40 m para atendimento com PC;
 - 01 cadeiras de escritório giratória;
 - 01 armário de 800 x 500 x 730 mm;
 - 01 gaveteiros (individual);
 - 02 cadeiras fixas para atendimento.

3.1.21.3 Gabinete 3

- Idem ao ambiente Gabinete 2 (Item 3.1.21.2.).

3.1.21.4 Cartório 1

Esse ambiente deverá contar com as seguintes especificações:

- Possuir área útil mínima de 20,00 m² com 05 pontos lógicos e 12 pontos elétricos;
- Ambiente destinado aos servidores do setor;
- Ambiente deverá prever o seguinte mobiliário:
 - 03 mesas de escritório em “L” 1,40 m x 1,40 m para atendimento com PC;
 - 03 cadeiras de escritório giratória;
 - 02 armários de 800 x 500 x 730 mm;
 - 03 gaveteiros (individual).

3.1.21.5 Cartório 2

Esse ambiente deverá contar com as seguintes especificações:

- Possuir área útil mínima de 20,00 m² com 05 pontos lógicos e 12 pontos elétricos;
- Ambiente destinado aos servidores do setor;
- Ambiente interligado com as salas: Salas de armas (DRE) e Servidor (DRE);
- Ambiente deverá prever o seguinte mobiliário:
 - 03 mesas de escritório em “L” 1,40 m x 1,40 m para atendimento com PC;
 - 03 cadeiras de escritório giratória;
 - 02 armários de 800 x 500 x 730 mm;
 - 03 gaveteiros (individual);

3.1.21.6 Sala de armas (DRE)

Esse ambiente deverá contar com as seguintes especificações:

- Possuir área útil mínima de 6,00 m² com 02 pontos elétricos;
- É o ambiente de segurança onde ficarão acondicionadas as armas destinadas à delegacia;
- As paredes deverão ser executadas em alvenaria/bloco estrutural e deverá possuir laje de piso em concreto armado;
- O acesso será realizado por porta com controle de acesso, sendo aceitos: reconhecimento digital, *tags* de acesso, reconhecimento facial, senhas, entre outros;
- Os vãos de iluminação e ventilação devem ser guarnecidos por grades de ferro chumbadas na alvenaria, com altura máxima de 30 cm e peitoril a altura não inferior a 2,00 m;
- Padrão de acabamento mínimo e sem a existência de detalhes construtivos especiais.

3.1.21.7 Servidor (DRE)

Esse ambiente deverá contar com as seguintes especificações:

- Possuir área útil mínima de 6,00 m² com 06 pontos lógicos e 08 pontos elétricos;
- A área reservada à informática possui características peculiares, como por exemplo: leitos (dutos, eletrocalhas etc.) que permitam facilidade na instalação e alteração da fiação característica de um CPD (Central de Processamento de Dados), tomadas de energia elétrica em número e disposição próprias para abastecer de energia os diversos equipamentos instalados etc.;
- As portas deverão ter acesso restrito (cartão magnético, digitação de senha, reconhecimento de impressão digital, “tags” de acesso, reconhecimento facial, etc.), o piso deverá ser do tipo flutuante/falso/suspensão para permitir a passagem de cabos e fiações sob a sua superfície, sendo recomendado não ter janela;
- Deverá ser climatizada por aparelho do tipo Split, com redundância.

3.1.21.8 Reunião (DRE)

Esse ambiente deverá contar com as seguintes especificações:

- Possuir área útil mínima de 20,00 m² com 04 pontos lógicos e 06 pontos elétricos;
- Ambiente deverá ser munido de pontos elétricos, pontos de cabeamento de rede lógica, data show, telão e quadro branco, climatizadas e acabamentos com tratamento acústico;
- Ambiente deverá prever o seguinte mobiliário:
 - 01 mesa de reunião Oval com capacidade de 8 ocupantes;
 - 08 cadeiras giratórias;
 - 01 painel para TV de 50 polegadas;
 - 01 TV de 50 polegadas.

3.1.21.9 NA/NO 1

Esse ambiente deverá contar com as seguintes especificações:

- Possuir área útil mínima de 28,00 m² com 06 pontos lógicos e 16 pontos elétricos;
- Ambiente destinado aos servidores do setor;

- Ambiente deverá prever o seguinte mobiliário:
 - 04 mesas de escritório em “L” 1,40 m x 1,40 m para atendimento com PC;
 - 04 cadeiras de escritório giratória;
 - 03 armários de 800 x 500 x 730 mm;
 - 04 gaveteiros (individual);
 - 02 cadeiras fixas para atendimento.

3.1.21.10 NA/NO 2

- Idem ao ambiente NA/NO 1 (Item 3.1.21.9.).

3.1.21.11 NA/NO 3

- Idem ao ambiente NA/NO 1 (Item 3.1.21.9.).

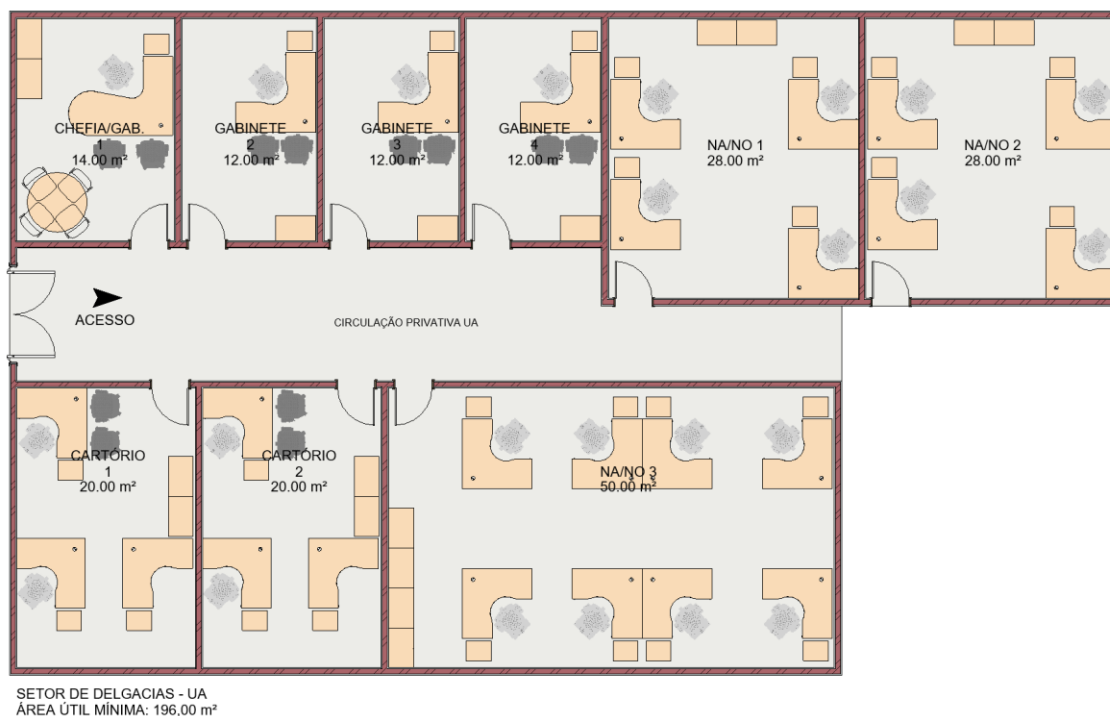
3.1.21.12 NA/NO 4

Esse ambiente deverá contar com as seguintes especificações:

- Possuir área útil mínima de 50,00 m² com 11 pontos lógicos e 32 pontos elétricos;
- Ambiente destinado aos servidores do setor;
- Ambiente deverá prever o seguinte mobiliário:
 - 08 mesas de escritório em “L” 1,40 m x 1,40 m para atendimento com PC;
 - 08 cadeiras de escritório giratória;
 - 05 armários de 800 x 500 x 730 mm;
 - 08 gaveteiros (individual).

3.1.22 Setor Policial – UA

Figura 26 – Módulo Setor de Delegacias – UA.



Módulo destinado ao setor policial da Polícia Federal.

Ressalta-se que este módulo deverá possuir porta de acesso restrito, logo devendo permitir a entrada de pessoas autorizadas por meio de cartão magnético, digitação de senha, reconhecimento de impressão digital, “tags” de acesso, reconhecimento facial, etc.;

Deverá localizar-se em um dos cantos do edifício, possuindo uma galeria de banheiros exclusiva ao setor;

O módulo será dividido nos seguintes ambientes:

3.1.22.1 Chefia/Gab. 1

Esse ambiente deverá contar com as seguintes especificações:

- Possuir área útil mínima de 14,00 m² com 01 ponto lógico e 04 pontos elétricos;
- Ambiente destinado à chefia do setor;
- Ambiente deverá prever o seguinte mobiliário:
 - 01 mesas de escritório “Península” – 1,60 m x 1,80 m para atendimento com PC;

- 01 cadeiras de escritório giratória;
- 01 armário de 800 x 500 x 730 mm;
- 01 gaveteiros (individual);
- 01 mesa de reunião redonda de 04 lugares;
- 02 cadeiras fixas para atendimento.

3.1.22.2 Gabinete 2

Esse ambiente deverá contar com as seguintes especificações:

- Possuir área útil mínima de 12,00 m² com 01 ponto lógico e 04 pontos elétricos;
- Ambiente destinado à delegacia.
- Ambiente deverá prever o seguinte mobiliário:
 - 01 mesa de escritório em “L” 1,40 m x 1,40 m para atendimento com PC;
 - 01 cadeiras de escritório giratória;
 - 01 armário de 800 x 500 x 730 mm;
 - 01 gaveteiros (individual);
 - 02 cadeiras fixas para atendimento.

3.1.22.3 Gabinete 3

- Idem ao ambiente Gabinete 2 (Item 3.1.22.2.).

3.1.22.4 Gabinete 4

- Idem ao ambiente Gabinete 2 (Item 3.1.22.2.).

3.1.22.5 Cartório 1

Esse ambiente deverá contar com as seguintes especificações:

- Possuir área útil mínima de 20,00 m² com 05 pontos lógicos e 12 pontos elétricos;
- Ambiente destinado aos servidores do setor;
- Ambiente deverá prever o seguinte mobiliário:

- 03 mesas de escritório em “L” 1,40 m x 1,40 m para atendimento com PC;
- 03 cadeiras de escritório giratória;
- 02 armários de 800 x 500 x 730 mm;
- 03 gaveteiros (individual).

3.1.22.6 Cartório 2

- Idem ao ambiente Cartório 1 (Item 3.1.22.5.).

3.1.22.7 NA/NO 1

Esse ambiente deverá contar com as seguintes especificações:

- Possuir área útil mínima de 28,00 m² com 06 pontos lógicos e 16 pontos elétricos;
- Ambiente destinado aos servidores do setor;
- Ambiente deverá prever o seguinte mobiliário:
 - 04 mesas de escritório em “L” 1,40 m x 1,40 m para atendimento com PC;
 - 04 cadeiras de escritório giratória;
 - 03 armários de 800 x 500 x 730 mm;
 - 04 gaveteiros (individual);
 - 02 cadeiras fixas para atendimento.

3.1.22.8 NA/NO 2

- Idem ao ambiente NA/NO 1 (Item 3.1.22.7.).

3.1.22.9 NA/NO 3

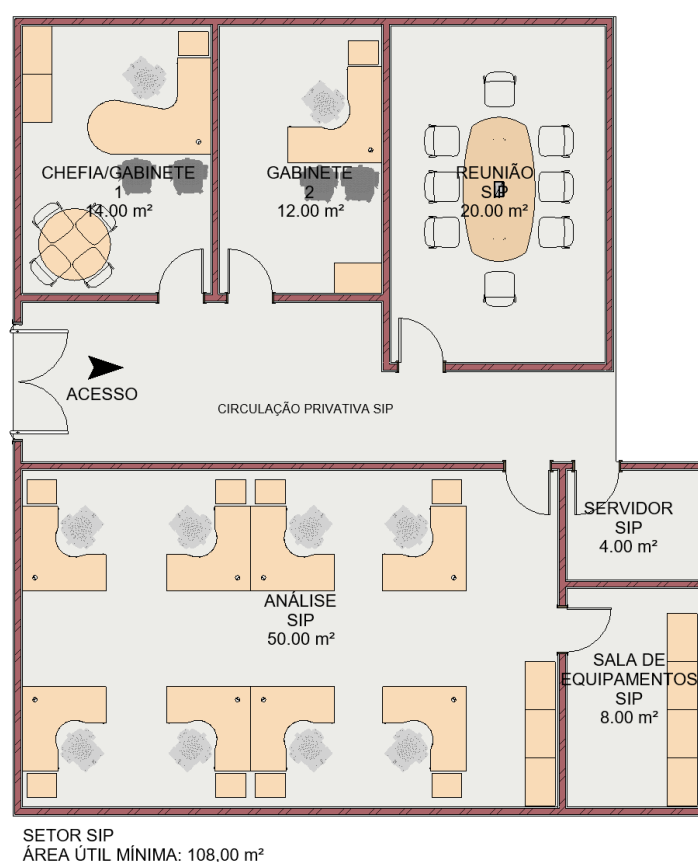
Esse ambiente deverá contar com as seguintes especificações:

- Possuir área útil mínima de 50,00 m² com 09 pontos lógicos e 24 pontos elétricos;
- Ambiente destinado aos servidores do setor;
- Ambiente deverá prever o seguinte mobiliário:

- 08 mesas de escritório em “L” 1,40 m x 1,40 m para atendimento com PC;
- 08 cadeiras de escritório giratória;
- 05 armários de 800 x 500 x 730 mm;
- 08 gaveteiros (individual).

3.1.23 Setor Policial – SIP

Figura 27 – Módulo Setor SIP.



Módulo destinado ao setor policial da Polícia Federal.

Ressalta-se que este módulo deverá possuir porta de acesso restrito, logo devendo permitir a entrada de pessoas autorizadas por meio de cartão magnético, digitação de senha, reconhecimento de impressão digital, “tags” de acesso, reconhecimento facial, etc.;

Deverá localizar-se em um dos cantos do edifício, possuindo uma galeria de banheiros exclusiva ao setor;

O módulo será dividido nos seguintes ambientes:

3.1.23.1 Chefia/Gab. 1

Esse ambiente deverá contar com as seguintes especificações:

- Possuir área útil mínima de 14,00 m² com 01 ponto lógico e 04 pontos elétricos;
- Ambiente destinado à chefia do setor;
- Ambiente deverá prever o seguinte mobiliário:
 - 01 mesas de escritório “Península” – 1,60 m x 1,80 m para atendimento com PC;
 - 01 cadeiras de escritório giratória;
 - 01 armário de 800 x 500 x 730 mm;
 - 01 gaveteiros (individual);
 - 01 mesa de reunião redonda de 04 lugares;
 - 02 cadeiras fixas para atendimento.

3.1.23.2 Gabinete 2

Esse ambiente deverá contar com as seguintes especificações:

- Possuir área útil mínima de 12,00 m² com 01 ponto lógico e 04 pontos elétricos;
- Ambiente destinado à delegacia.
- Ambiente deverá prever o seguinte mobiliário:
 - 01 mesa de escritório em “L” 1,40 m x 1,40 m para atendimento com PC;
 - 01 cadeiras de escritório giratória;
 - 01 armário de 800 x 500 x 730 mm;
 - 01 gaveteiros (individual);
 - 02 cadeiras fixas para atendimento.

3.1.23.3 Reunião (SIP)

Esse ambiente deverá contar com as seguintes especificações:

- Possuir área útil mínima de 20,00 m² com 04 pontos lógicos e 06 pontos elétricos;

- Ambiente deverá ser munido de pontos elétricos, pontos de cabeamento de rede lógica, data show, telão e quadro branco, climatizadas e acabamentos com tratamento acústico;
- Ambiente deverá prever o seguinte mobiliário:
 - 01 mesa de reunião Oval com capacidade de 8 ocupantes;
 - 08 cadeiras giratórias;
 - 01 painel para TV de 50 polegadas;
 - 01 TV de 50 polegadas.

3.1.23.4 Servidor SIP

Esse ambiente deverá contar com as seguintes especificações:

- Possuir área útil mínima de 4,00 m² com 04 pontos lógicos e 08 pontos elétricos;
- A área reservada à informática possui características peculiares, como por exemplo: leitos (dutos, eletrocalhas etc.) que permitam facilidade na instalação e alteração da fiação característica de um CPD (Central de Processamento de Dados), tomadas de energia elétrica em número e disposição próprias para abastecer de energia os diversos equipamentos instalados etc.;
- As portas deverão ter acesso restrito (cartão magnético, digitação de senha, reconhecimento de impressão digital, “tags” de acesso, reconhecimento facial, etc.), o piso deverá ser do tipo flutuante/falso/suspensão para permitir a passagem de cabos e fiações sob a sua superfície, sendo recomendado não ter janela;
- Deverá ser climatizada por aparelho do tipo Split, com redundância.

3.1.23.5 Sala de equipamentos SIP

Esse ambiente deverá contar com as seguintes especificações:

- Possuir área útil mínima de 8,00 m² com 02 pontos elétricos;
- É o ambiente de segurança onde ficarão acondicionados equipamentos de uso especial;
- As paredes deverão ser executadas em alvenaria/bloco estrutural e deverá possuir laje de piso em concreto armado;

- O acesso será realizado por porta com controle de acesso, sendo aceitos: reconhecimento digital, *tags* de acesso, reconhecimento facial, senhas, entre outros.

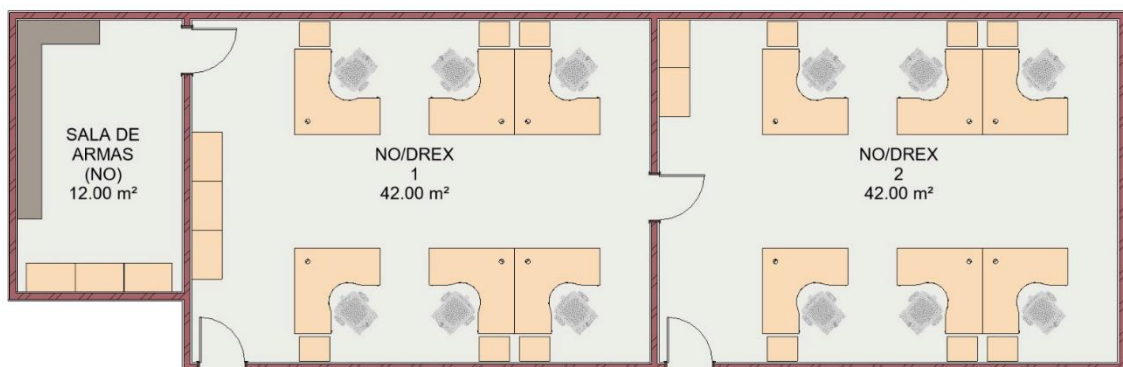
3.1.23.6 Análise SIP

Esse ambiente deverá contar com as seguintes especificações:

- Possuir área útil mínima de 50,00 m² com 11 pontos lógicos e 32 pontos elétricos;
- Ambiente destinado aos servidores do setor;
- Ambiente deverá prever o seguinte mobiliário:
 - 08 mesas de escritório em “L” 1,40 m x 1,40 m para atendimento com PC;
 - 08 cadeiras de escritório giratória;
 - 05 armários de 800 x 500 x 730 mm;
 - 08 gaveteiros (individual).

3.1.24 Setor NO/DREX

Figura 28 – Módulo Setor NO/DREX.



SETOR NO/DREX
ÁREA ÚTIL MÍNIMA: 96,00 m²

Módulo destinado ao núcleo de operações da Polícia Federal.

Deverá haver interligação entre os NO/DREX e a Sala de Armas (NO).

O módulo será dividido nos seguintes ambientes:

3.1.24.1 NO/DREX 1

Esse ambiente deverá contar com as seguintes especificações:

- Possuir área útil mínima de 42,00 m² com 09 pontos lógicos e 24 pontos elétricos;
- Ambiente destinado aos servidores do setor;
- Ambiente deverá prever o seguinte mobiliário:
 - 06 mesas de escritório em “L” 1,40 m x 1,40 m para atendimento com PC;
 - 06 cadeiras de escritório giratória;
 - 04 armários de 800 x 500 x 730 mm;
 - 06 gaveteiros (individual);

3.1.24.2 NO/DREX 2

- Idem ao ambiente NO/DREX 1 (Item 3.1.24.1.).

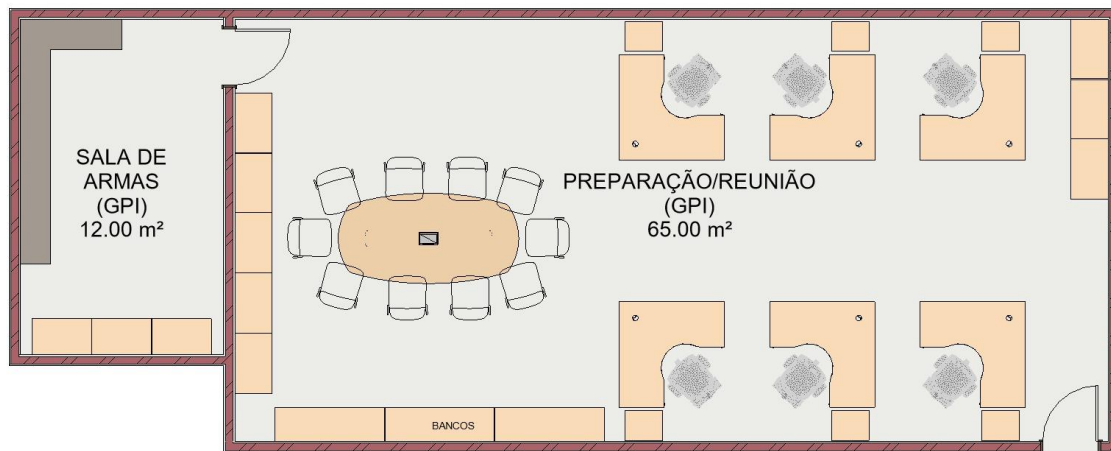
3.1.24.3 Sala de armas (NO)

Esse ambiente deverá contar com as seguintes especificações:

- Possuir área útil mínima de 12,00 m² com 02 pontos elétricos;
- É o ambiente de segurança onde ficarão acondicionadas as armas destinadas do NO;
- Interligada ao ambiente NO/DREX;
- As paredes deverão ser executadas em alvenaria/bloco estrutural e deverá possuir laje de piso em concreto armado;
- O acesso será realizado por porta com controle de acesso, sendo aceitos: reconhecimento digital, *tags* de acesso, reconhecimento facial, senhas, entre outros;
- Os vãos de iluminação e ventilação devem ser guarnecidos por grades de ferro chumbadas na alvenaria, com altura máxima de 30 cm e peitoril a altura não inferior a 2,00 m;
- Padrão de acabamento mínimo e sem a existência de detalhes construtivos especiais.

3.1.25 Setor GPI

Figura 29 – Módulo Setor GPI.



SETOR GPI
ÁREA ÚTIL MÍNIMA: 77,00 m²

Módulo destinado ao grupo operacional da Polícia Federal.

Deverá estar localizado próximo ao Módulo Setor NO/DREX (Item 3.1.24.).

Deverá haver interligação com a Sala de Armas (GPI).

O módulo será dividido nos seguintes ambientes:

3.1.25.1 Preparação/Reunião (GPI)

Esse ambiente deverá contar com as seguintes especificações:

- Possuir área útil mínima de 65,00 m² com 12 pontos lógicos e 28 pontos elétricos;
- Ambiente destinado aos servidores do setor;
- Ambiente deverá prever o seguinte mobiliário:
 - 06 mesas de escritório em “L” 1,40 m x 1,40 m para atendimento com PC;
 - 06 cadeiras de escritório giratória;
 - 08 armários de 1600 x 500 x 730 mm;
 - 06 gaveteiros (individual);
 - 01 mesa de reunião oval com capacidade de 10 ocupantes;
 - 10 cadeiras giratórias;
 - 01 banco de canto de comprimento mínimo de 4,00 m.

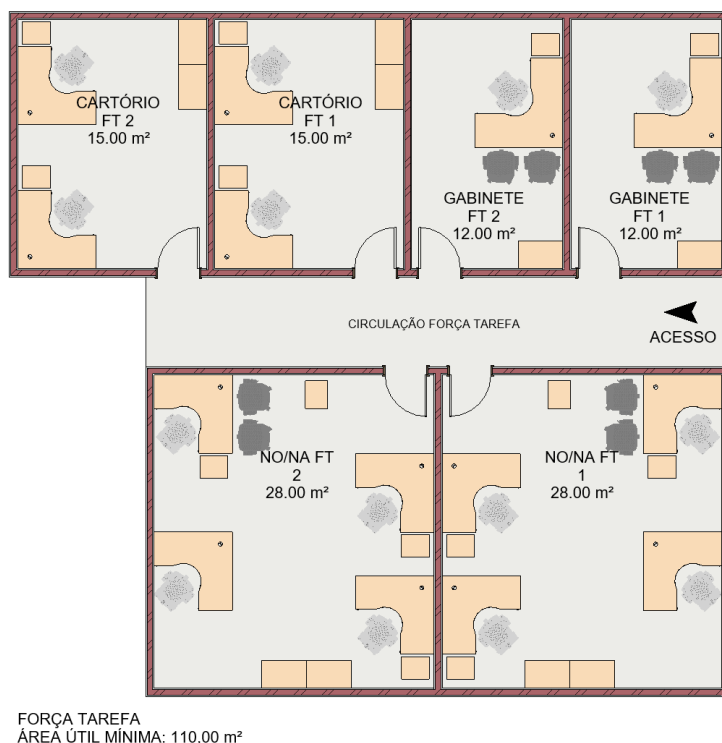
3.1.25.2 Sala de armas (GPI)

Esse ambiente deverá contar com as seguintes especificações:

- Possuir área útil mínima de 12,00 m² com 02 pontos elétricos;
- É o ambiente de segurança onde ficarão acondicionadas as armas destinadas do GPI;
- As paredes deverão ser executadas em alvenaria/bloco estrutural e deverá possuir laje de piso em concreto armado;
- O acesso será realizado por porta com controle de acesso, sendo aceitos: reconhecimento digital, *tags* de acesso, reconhecimento facial, senhas, entre outros;
- Os vãos de iluminação e ventilação devem ser guarnecidos por grades de ferro chumbadas na alvenaria, com altura máxima de 30 cm e peitoril a altura não inferior a 2,00 m;
- Padrão de acabamento mínimo e sem a existência de detalhes construtivos especiais.

3.1.26 Força Tarefa

Figura 30 – Força Tarefa.



Módulo destinado a forças tarefas que se fizerem necessária no âmbito da Polícia Federal.

O módulo será dividido nos seguintes ambientes:

3.1.26.1 Gabinete FT 1

Esse ambiente deverá contar com as seguintes especificações:

- Possuir área útil mínima de 12,00 m² com 01 ponto lógico e 04 pontos elétricos;
- Ambiente destinado à delegacia.
- Ambiente deverá prever o seguinte mobiliário:
 - 01 mesa de escritório em “L” 1,40 m x 1,40 m para atendimento com PC;
 - 01 cadeiras de escritório giratória;
 - 01 armário de 800 x 500 x 730 mm;
 - 01 gaveteiros (individual);
 - 02 cadeiras fixas para atendimento.

3.1.26.2 Gabinete FT 2

- Idem ao ambiente Gabinete FT 1 (Item 3.1.26.1.).

3.1.26.3 Cartório FT 1

Esse ambiente deverá contar com as seguintes especificações:

- Possuir área útil mínima de 15,00 m² com 04 pontos lógicos e 08 pontos elétricos;
- Ambiente destinado aos servidores do setor;
- Ambiente deverá prever o seguinte mobiliário:
 - 02 mesas de escritório em “L” 1,40 m x 1,40 m para atendimento com PC;
 - 02 cadeiras de escritório giratória;
 - 02 armários de 800 x 500 x 730 mm;
 - 02 gaveteiros (individual);

3.1.26.4 Cartório FT 2

- Idem ao ambiente Cartório FT 1 (Item 3.1.26.3.).

3.1.26.5 NA/NO FT 1

Esse ambiente deverá contar com as seguintes especificações:

- Possuir área útil mínima de 28,00 m² com 06 pontos lógicos e 16 pontos elétricos;
- Ambiente destinado aos servidores do setor;
- Ambiente deverá prever o seguinte mobiliário:
 - 04 mesas de escritório em “L” 1,40 m x 1,40 m para atendimento com PC;
 - 04 cadeiras de escritório giratória;
 - 03 armários de 800 x 500 x 730 mm;
 - 04 gaveteiros (individual);
 - 02 cadeiras fixas para atendimento.

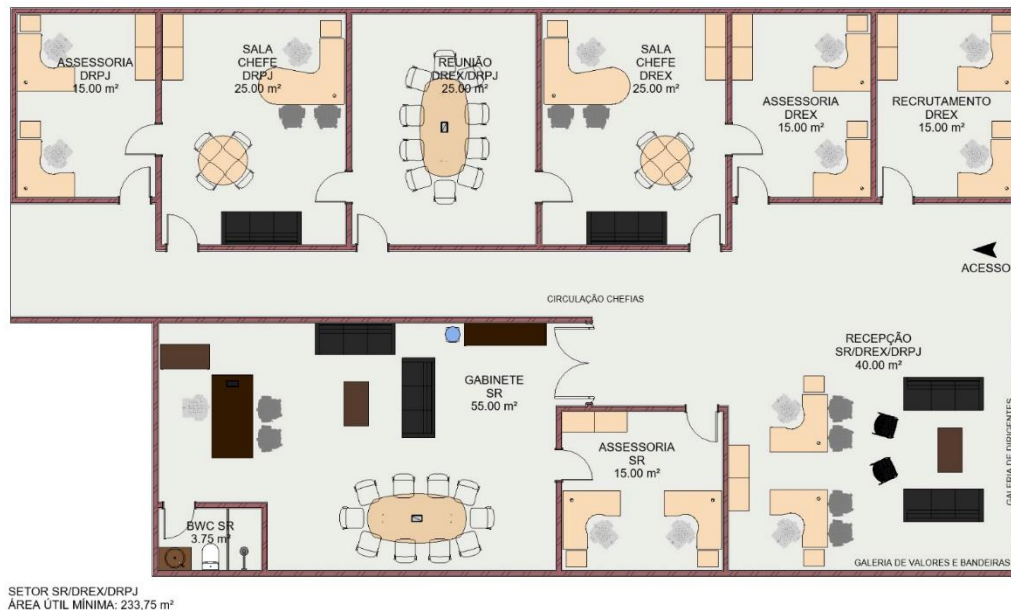
3.1.26.6 NA/NO FT 2

- Idem ao ambiente NA/NO FT 1 (Item 3.1.26.5.).

PAVIMENTO COBERTURA (OBRIGATÓRIO)

3.1.27 Setor SR/DREX/DRPJ

Figura 31 – Módulo Setor SR/DREX/DRPJ.



Módulo destinado a alta gestão no âmbito da Polícia Federal em Rondônia.

Localizar-se, se possível, o mais próximo aos elevadores e/ou acesso no último pavimento do edifício.

O módulo será dividido nos seguintes ambientes:

3.1.27.1 Recepção SR/DREX/DRPJ

Esse ambiente deverá contar com as seguintes especificações:

- Possuir área útil mínima de 40,00 m² com 06 pontos lógicos e 12 pontos elétricos;
- É o espaço de primeiro contato do usuário/servidor com o setor SR/DREX/DRPJ;
- O ambiente deverá dispor de sistema de iluminação direcional a itens de decoração galerias e quadros, tais como: Galeria de Valores, bandeiras e Galeria de Dirigentes;

- Ambiente deverá prever o seguinte mobiliário:
 - 02 mesas de escritório em “L” 1,40 m x 1,40 m para atendimento com PC;
 - 02 cadeiras de escritório giratória;
 - 02 gaveteiros (individual);
 - 04 cadeiras para atendimento fixas;
 - 02 sofás de 3,00 m de comprimento;
 - 01 mesa de centro;
 - 02 poltronas.

3.1.27.2 Assessoria SR

Esse ambiente deverá contar com as seguintes especificações:

- Possuir área útil mínima de 15,00 m² com 04 pontos lógicos e 08 pontos elétricos;
- Ambiente destinado aos assessores do Superintendente Regional.
- Ambiente deverá estar interligado diretamente com o Gabinete SR.
- Ambiente deverá prever o seguinte mobiliário:
 - 02 mesas de escritório em “L” 1,40 m x 1,40 m para atendimento com PC;
 - 02 cadeiras de escritório giratória;
 - 02 armários de 800 x 500 x 730 mm;
 - 02 gaveteiros (individual);

3.1.27.3 Gabinete SR

Esse ambiente deverá contar com as seguintes especificações:

- Possuir área útil mínima de 55,00 m² com 06 pontos lógicos e 12 pontos elétricos;
- Ambiente destinado ao Superintendente Regional.
- Neste ambiente deverá haver um banheiro, contendo bancada de granito com armários, cuba e torneira de mesa cromada, bacia sanitária, boxes de vidro e chuveiro com controle de temperatura;
- Ambiente deverá prever o seguinte mobiliário:

- 01 estação gerencial com tampo 2000 x 1000 x 25 mm e armários de 2500 x 550 x 700 mm com disposição em “L”;
- 01 cadeiras de escritório giratória;
- 01 armário de alto padrão com aproximadamente 4,00 metros de comprimento,
- 01 gaveteiros (individual);
- 04 cadeiras fixas para atendimento;
- 01 mesa de reunião gerencial com dimensões de 3200 x 1300 x 750 mm que contenha caixa de tomadas com espelhos lógicos, HDMI e USB. Passagem de cabeamento pelo interior do pé da mesa.
- 10 cadeiras giratórias;
- 02 sofás de 3,00 m de comprimento;
- 01 mesa de centro;

3.1.27.4 Assessoria DRPJ

Esse ambiente deverá contar com as seguintes especificações:

- Possuir área útil mínima de 15,00 m² com 04 pontos lógicos e 08 pontos elétricos;
- Ambiente deverá estar interligado diretamente com a Sala Chefe DRPJ
- Especificações conforme o ambiente Assessoria SR (Item 3.1.27.2.).

3.1.27.5 Sala Chefe DRPJ

Esse ambiente deverá contar com as seguintes especificações:

- Possuir área útil mínima de 25,00 m² com 02 pontos lógicos e 08 pontos elétricos;
- Ambiente destinado à chefia do setor de delegacias;
- Ambiente deverá estar interligado a Sala de Reunião DREX/DRPJ;
- Ambiente deverá prever o seguinte mobiliário:
 - 01 mesa de escritório “Península” – 1600 x 2400 mm com altura de 730mm;
 - 01 cadeiras de escritório giratória;

- 02 armários de 800 x 500 x 730 mm;
- 01 gaveteiros (individual);
- 02 cadeiras fixas para atendimento;
- 01 mesa de reunião redonda de 06 lugares;
- 01 sofá de 3,00 m de comprimento;

3.1.27.6 Reunião DREX/DRPJ

Esse ambiente deverá contar com as seguintes especificações:

- Possuir área útil mínima de 25,00 m² com 06 pontos lógicos e 10 pontos elétricos;
- Ambiente deverá ser munido de pontos elétricos, pontos de cabeamento de rede lógica, data show, telão e quadro branco, sistema de climatização e acabamentos com tratamento acústico;
- Este ambiente deverá estar interligado com as salas Chefe DRPJ e Chefe DREX;
- Ambiente deverá prever o seguinte mobiliário:
 - 01 mesa de reunião Oval com capacidade de 10 ocupantes;
 - 10 cadeiras giratórias;
 - 01 painel para TV de 50 polegadas;
 - 01 TV de 50 polegadas.

3.1.27.7 Sala Chefe DREX

Esse ambiente deverá contar com as seguintes especificações:

- Possuir área útil mínima de 25,00 m² com 02 pontos lógicos e 08 pontos elétricos;
- Ambiente destinado ao Chefe Regional Executivo;
- Especificações conforme o ambiente Sala Chefe DRPJ (Item 3.1.27.5.).

3.1.27.8 Assessoria DREX

Esse ambiente deverá contar com as seguintes especificações:

- Possuir área útil mínima de 15,00 m² com 04 pontos lógicos e 08 pontos elétricos;

- Ambiente deverá estar interligado diretamente com a Sala Chefe DREX;
- Especificações conforme o ambiente Assessoria SR (Item 3.1.27.2.).

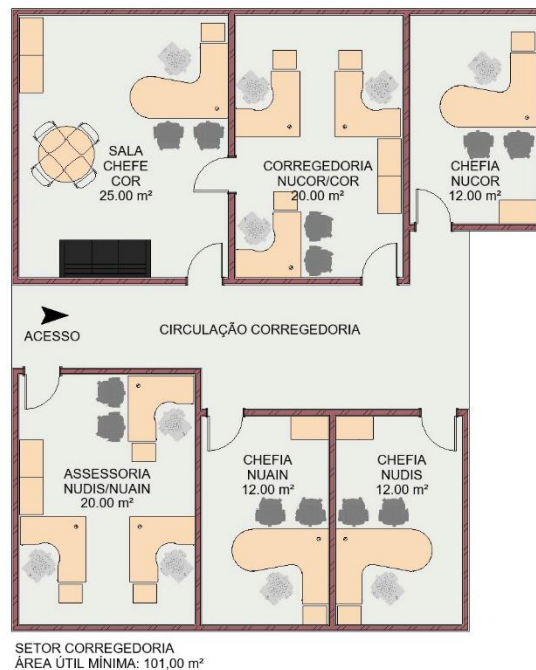
3.1.27.9 Recrutamento DREX

Esse ambiente deverá contar com as seguintes especificações:

- Possuir área útil mínima de 15,00 m² com 04 pontos lógicos e 08 pontos elétricos;
- Ambiente destinado ao setor de recrutamento.
- Ambiente deverá prever o seguinte mobiliário:
 - 02 mesas de escritório em “L” 1,40 m x 1,40 m para atendimento com PC;
 - 02 cadeiras de escritório giratória;
 - 02 armários de 800 x 500 x 730 mm;
 - 02 gaveteiros (individual);

3.1.28 Setor Corregedoria

Figura 32 – Módulo Setor Corregedoria.



Módulo destinado ao setor de corregedoria e disciplina da Polícia Federal em Rondônia.

O módulo será dividido nos seguintes ambientes:

3.1.28.1 Sala Chefe COR

Esse ambiente deverá contar com as seguintes especificações:

- Possuir área útil mínima de 25,00 m² com 02 pontos lógicos e 06 pontos elétricos;
- Ambiente destinado à chefia do setor de corregedoria;
- Ambiente deverá estar interligado a Sala de Assessoria COR;
- Ambiente deverá prever o seguinte mobiliário:
 - 01 mesas de escritório “Península” – 1,60 m x 1,80 m para atendimento com PC;
 - 01 cadeiras de escritório giratória;
 - 02 armários de 800 x 500 x 730 mm;
 - 01 gaveteiros (individual);
 - 02 cadeiras fixas para atendimento;

- 01 mesa de reunião redonda de 06 lugares;
- 01 sofá de 3,00 m de comprimento;

3.1.28.2 Assessoria NUCOR/COR

Esse ambiente deverá contar com as seguintes especificações:

- Possuir área útil mínima de 20,00 m² com 05 pontos lógicos e 12 pontos elétricos;
- Ambiente destinado aos assessores do setor;
- Ambiente deverá prever o seguinte mobiliário:
 - 03 mesas de escritório em “L” 1,40 m x 1,40 m para atendimento com PC;
 - 03 cadeiras de escritório giratória;
 - 02 armários de 800 x 500 x 730 mm;
 - 03 gaveteiros (individual);

3.1.28.3 Chefia NUCOR

Esse ambiente deverá contar com as seguintes especificações:

- Possuir área útil mínima de 12,00 m² com 02 pontos lógicos e 06 pontos elétricos;
- Ambiente destinado à chefia do setor;
- Ambiente deverá prever o seguinte mobiliário:
 - 01 mesas de escritório “Península” – 1,60 m x 1,80 m para atendimento com PC;
 - 01 cadeiras de escritório giratória;
 - 01 armário de 800 x 500 x 730 mm;
 - 01 gaveteiros (individual);
 - 02 cadeiras fixas para atendimento.

3.1.28.4 Chefia NUDIS

- Especificações conforme o ambiente Chefia NUCOR (Item 3.1.28.3.).

3.1.28.5 Assessoria NUDIS/NUAIN

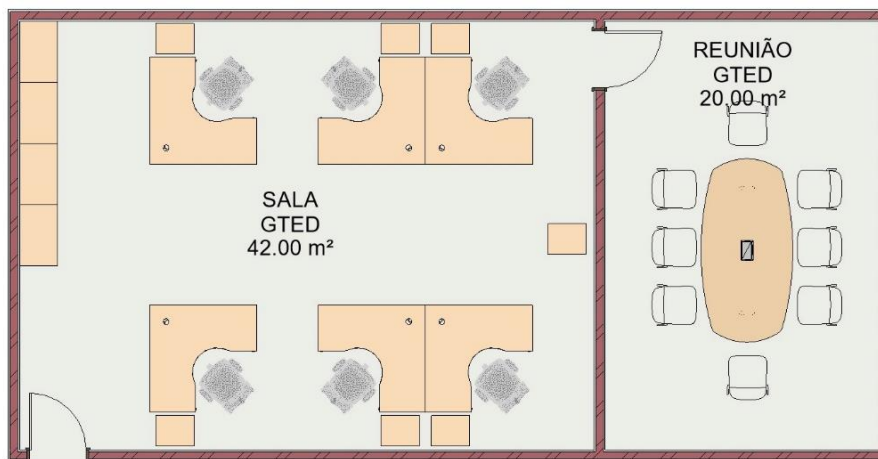
- Especificações conforme o ambiente Assessoria COR/NUCOR (Item 3.1.28.2.).

3.1.28.6 Chefia NUAIN

- Especificações conforme o ambiente Chefia NUCOR (Item 3.1.28.3.).

3.1.29 Setor GTED

Figura 33 – Módulo Setor GTED.



SETOR GTED
ÁREA ÚTIL MÍNIMA: 62,00 m²

Módulo destinado ao setor do grupo técnico em edificações da Polícia Federal em Rondônia.

O módulo será dividido nos seguintes ambientes:

3.1.29.1 Sala GTED

Esse ambiente deverá contar com as seguintes especificações:

- Possuir área útil mínima de 42,00 m² com 09 pontos lógicos e 24 pontos elétricos;
- Ambiente destinado aos servidores do setor;
- Ambiente deverá estar interligado a Sala de Reunião GTED;
- Ambiente deverá prever o seguinte mobiliário:

- 06 mesas de escritório em “L” 1,40 m x 1,40 m para atendimento com PC;
- 06 cadeiras de escritório giratória;
- 04 armários de 800 x 500 x 730 mm;
- 06 gaveteiros (individual).

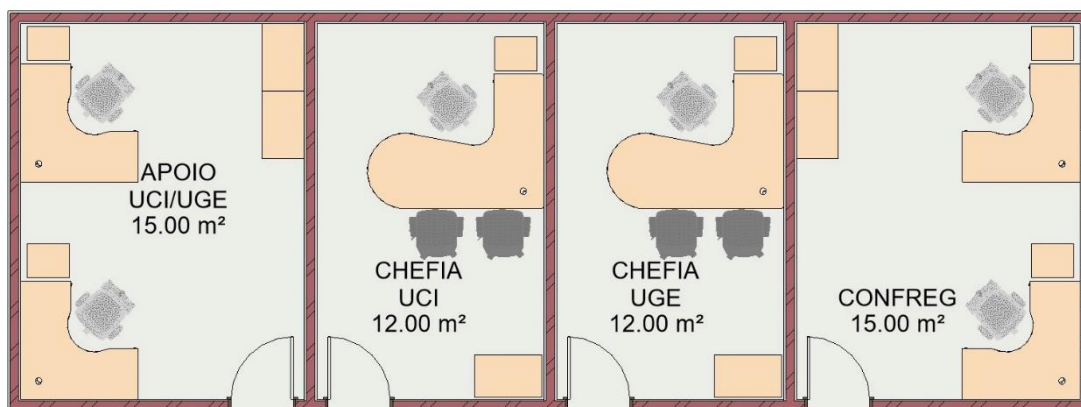
3.1.29.2 Reunião GTED

Esse ambiente deverá contar com as seguintes especificações:

- Possuir área útil mínima de 20,00 m² com 04 pontos lógicos e 06 pontos elétricos;
- Ambiente deverá ser munido de pontos elétricos, pontos de cabeamento de rede lógica, data show, telão e quadro branco, sistema de climatização e acabamentos com tratamento acústico;
- Ambiente deverá prever o seguinte mobiliário:
 - 01 mesa de reunião Oval com capacidade de 8 ocupantes;
 - 08 cadeiras giratórias;
 - 01 painel para TV de 50 polegadas;
 - 01 TV de 50 polegadas.

3.1.30 Setor UCI/UGE/CONFREG

Figura 34 – Módulo Setor UCI/UGE/CONFREG.



SETOR UCI/UGE/CONFREG
ÁREA ÚTIL MÍNIMA: 54,00 m²

Módulo destinado ao setor estratégico, jurídico e de conformidades da Polícia Federal em Rondônia.

O módulo será dividido nos seguintes ambientes:

3.1.30.1 Apoio UCI/UGE

Esse ambiente deverá contar com as seguintes especificações:

- Possuir área útil mínima de 15,00 m² com 04 pontos lógicos e 08 pontos elétricos;
- Ambiente destinado aos servidores do setor;
- Ambiente deverá prever o seguinte mobiliário:
 - 02 mesas de escritório em “L” 1,40 m x 1,40 m para atendimento com PC;
 - 02 cadeiras de escritório giratória;
 - 02 armários de 800 x 500 x 730 mm;
 - 02 gaveteiros (individual).

3.1.30.2 Chefia UCI

Esse ambiente deverá contar com as seguintes especificações:

- Possuir área útil mínima de 12,00 m² com 01 ponto lógico e 04 pontos elétricos;
- Ambiente destinado à chefia do setor.
- Ambiente deverá prever o seguinte mobiliário:
 - 01 mesas de escritório “Península” – 1,60 m x 1,80 m para atendimento com PC;
 - 01 cadeiras de escritório giratória;
 - 01 armário de 800 x 500 x 730 mm;
 - 01 gaveteiros (individual);
 - 02 cadeiras fixas para atendimento.

3.1.30.3 Chefia UGE

- Especificações conforme o ambiente Chefia UCI (Item 3.1.30.2.).

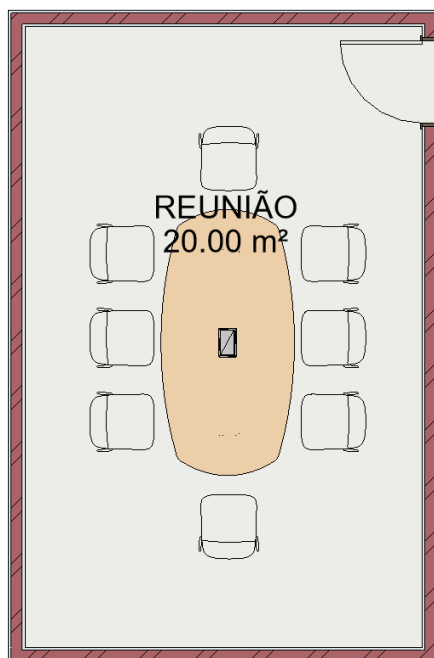
3.1.30.4 CONFREG

- Especificações conforme o ambiente Apoio UCI/UGE (Item 3.1.30.1.).

REPETIR EM TODOS PAVIMENTOS

3.1.31 Sala de Reunião Padrão (repetir 1 módulo em cada pavimento do bloco principal)

Figura 35 – Módulo Setor de Reunião Padrão.



SALA DE REUNIÃO PADRÃO
ÁREA ÚTIL MÍNIMA: 20,00 m²
CAPACIDADE: 8 PESSOAS

Módulo da Sala de Reunião deverá ser repetido em todos pavimentos, sendo 01 (uma) unidade por andar.

Ambiente deverá ser munido de pontos elétricos, pontos de cabeamento de rede lógica, data show, telão e quadro branco, sistema de climatização e acabamentos com tratamento acústico.

Esse ambiente deverá contar com as seguintes especificações:

- Possuir área útil mínima de 20,00 m² com 04 pontos lógicos e 06 pontos elétricos;

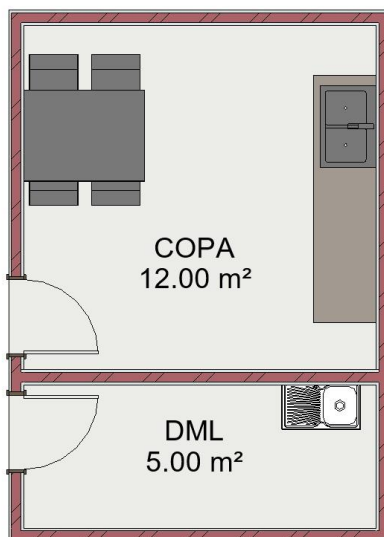
Ambiente deverá prever o seguinte mobiliário:

- 01 mesa de reunião Oval com capacidade mínima de 8 ocupantes;
- 08 cadeiras giratórias;
- 01 painel para TV de 50 polegadas;

- 01 TV de 50 polegadas.

3.1.32 Setor Copa (repetir 1 módulo em cada pavimento do bloco principal)

Figura 36 – Módulo Setor Copa.



SETOR COPA
ÁREA ÚTIL MÍNIMA: 17,00 m²

Módulo do Setor Copa deverá ser repetido em todos pavimentos, sendo 01 (uma) unidade por andar.

Deverão ser entregues prontos para o uso, ou seja, com todos os aparelhos e acessórios necessários para seu perfeito funcionamento.

Ambos os ambientes deverão ter revestimento cerâmico por todo seu perímetro, do piso ao teto.

O módulo será dividido nos seguintes ambientes:

3.1.32.1 Copa

Esse ambiente deverá contar com as seguintes especificações:

- Possuir área útil mínima aproximada de 12,00 m² com 04 pontos elétricos;
- Ambiente que servirá de base para os serviços gerais de copa, sendo previstos pontos de gás, pontos água/esgoto, e ponto de energia para o funcionamento de aparelhos eletrodomésticos.

- Equipamentos a serem instalados no ambiente copa:
 - 01 bancada de granito com cuba de lavagem;
 - 01 filtro purificador de água.
- Ambiente deverá prever o seguinte mobiliário:
 - 01 mesas retangular de 5 lugares;
 - 01 geladeira;
 - 01 fogão.

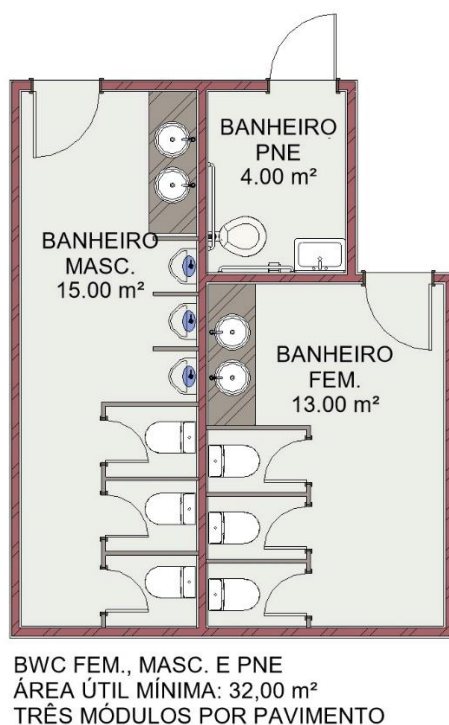
3.1.32.2 DML

Esse ambiente deverá contar com as seguintes especificações:

- Possuir área útil mínima aproximada de 5,00 m² com 02 pontos elétricos;
- Ambiente que servirá como local para armazenagem dos produtos de limpeza e higiene de cada pavimento, devendo haver a previsão de 01 ponto de água/esgoto, e ponto de energia para o funcionamento de aparelhos eletrodoméstico, caso necessário.
- Equipamentos a serem instalados no ambiente copa:
 - 01 tanque de louça de capacidade mínima de 18 litros;
 - 01 torneira cromada de parede cromada.

3.1.33 BWC FEM./MASC./PNE (repetir 3 módulos em cada pavimento do bloco principal)

Figura 37 – Módulo Setor BWC FEM./MAS. /PNE.



Módulo de bateria de banheiros, devendo ser repetido em todos pavimentos do bloco principal e 03 (três) unidades por andar.

Serão 03 ambientes, individualizados por sexo e possuindo área acessível a portadores de necessidades especiais (PNE).

Deverão ser entregues prontos para o uso, ou seja, com todos os aparelhos e acessórios necessários para seu perfeito funcionamento.

As divisórias internas dos banheiros poderão ser do tipo granito ou divisória sanitária de painéis metálmínico estrutural TS, seguindo as orientações contidas no Caderno de Padronização da Polícia Federal.

O módulo será dividido nos seguintes ambientes:

3.1.33.1 Banheiro masculino

Esse ambiente deverá contar com as seguintes especificações:

- Possuir área útil mínima aproximada de 15,00 m² com 02 pontos elétricos;
- Equipamentos a serem instalados no ambiente banheiro masculino:

- 02 lavatórios/ pias com bancada de granito/mármore;
- 03 mictórios;
- 03 boxes privados para bacias sanitárias.

3.1.33.2 Banheiro feminino

Esse ambiente deverá contar com as seguintes especificações:

- Possuir área útil mínima aproximada de 13,00 m² com 02 pontos elétricos;
- Equipamentos a serem instalados no ambiente banheiro feminino:
 - 02 lavatórios/ pias com bancada de granito/mármore;
 - 03 boxes privados para bacias sanitárias.

3.1.33.3 Banheiro PNE:

Esse ambiente deverá contar com as seguintes especificações:

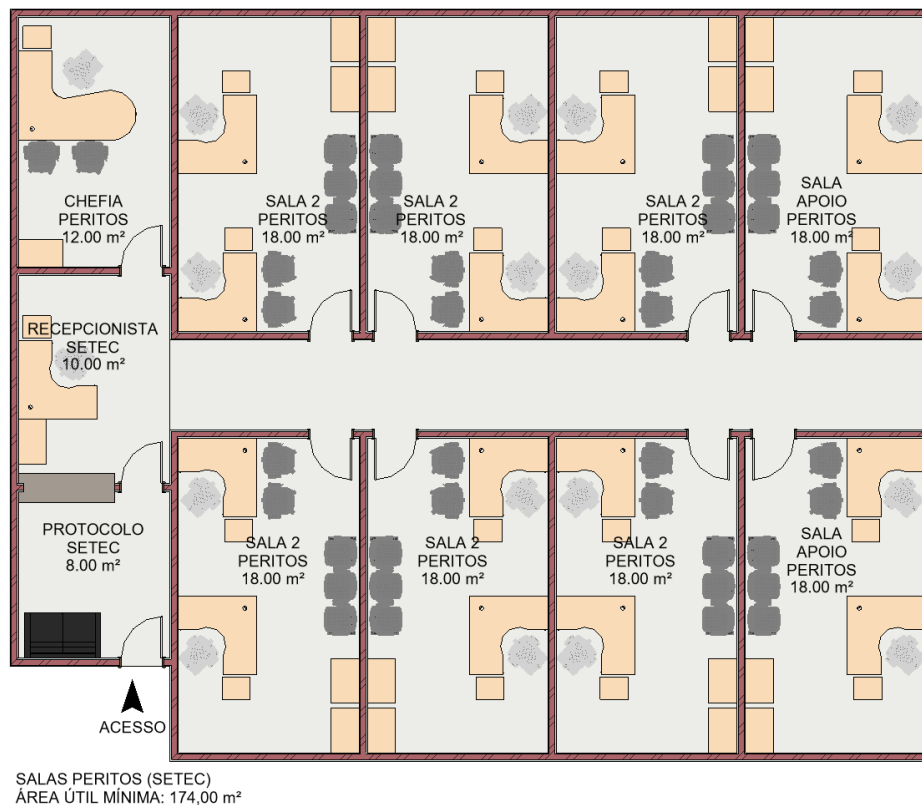
- Possuir área útil mínima aproximada de 4,00 m² com 02 pontos elétricos;
- Ambiente unissex, de aproximadamente 4,00 m² e que disponha equipamentos de acessibilidade para uso de deficientes físicos e cadeirantes, nos termos da NBR 9050/2020 e outras relacionadas;
- Equipamentos a serem instalados no ambiente Banheiro PNE:
 - 01 lavatório suspenso;
 - 01 torneira de mesa;
 - 01 espelho;
 - 01 papeleira;
 - 01 porta papel higiênico.
 - 01 bacia sanitária PNE;
 - 01 (um) assento sanitário PNE;
 - Barras de apoio.

3.2 BLOCO SETOR TÉCNICO CIENTÍFICO

PAVIMENTO TÉRREO (OBRIGATÓRIO)

3.2.1 Salas Peritos (SETEC)

Figura 38 – Módulo Setor Salas Peritos (SETEC).



Trata-se da entrada principal do bloco técnico científico e as salas dos peritos criminais federais.

O módulo em questão não se destina ao atendimento do público em geral.

Esse módulo deverá contar com as seguintes especificações:

- O módulo deverá ser localizado no pavimento térreo, disposto na entrada principal do bloco.

O módulo será dividido nos seguintes ambientes:

3.2.1.1 Protocolo SETEC

Esse ambiente deverá contar com as seguintes especificações:

- Possuir área útil mínima de 8,00 m² com 02 pontos elétricos;

- Ambiente disponibilizado para recebimento de materiais a serem periciados. Esse módulo deverá contar com as seguintes especificações:
- 01 bancada de granito para atendimento com vidro separador;
- Ambiente deverá prever o seguinte mobiliário:
 - 01 sofá de 2,50 m.

3.2.1.2 Recepcionista SETEC

Esse ambiente deverá contar com as seguintes especificações:

- Possuir área útil mínima de 10,00 m² com 01 ponto lógico e 04 pontos elétricos;
- É o espaço de primeiro contato do usuário/servidor com o setor técnico científico, após o protocolo.
- Ambiente deverá prever o seguinte mobiliário:
 - 01 mesa de escritório em “L” 1,40 m x 1,40 m para atendimento com PC;
 - 01 cadeira de escritório giratória;
 - 01 gaveteiro (individual);
 - 02 armários de 1600 x 500 x 730 mm.

3.2.1.3 Chefia Peritos

Esse ambiente deverá contar com as seguintes especificações:

- Possuir área útil mínima de 12,00 m² com 01 ponto lógico e 04 pontos elétricos;
- Ambiente destinado à chefia do setor.
- Ambiente deverá prever o seguinte mobiliário:
 - 01 mesa de escritório “Península” – 1,60 m x 1,80 m para atendimento com PC;
 - 01 cadeira de escritório giratória;
 - 01 armário de 800 x 500 x 730 mm;
 - 01 gaveteiro (individual);
 - 02 cadeiras fixas para atendimento.

3.2.1.4 Sala 2 Peritos (repetir 6 vezes este ambiente)

Esse ambiente deverá contar com as seguintes especificações:

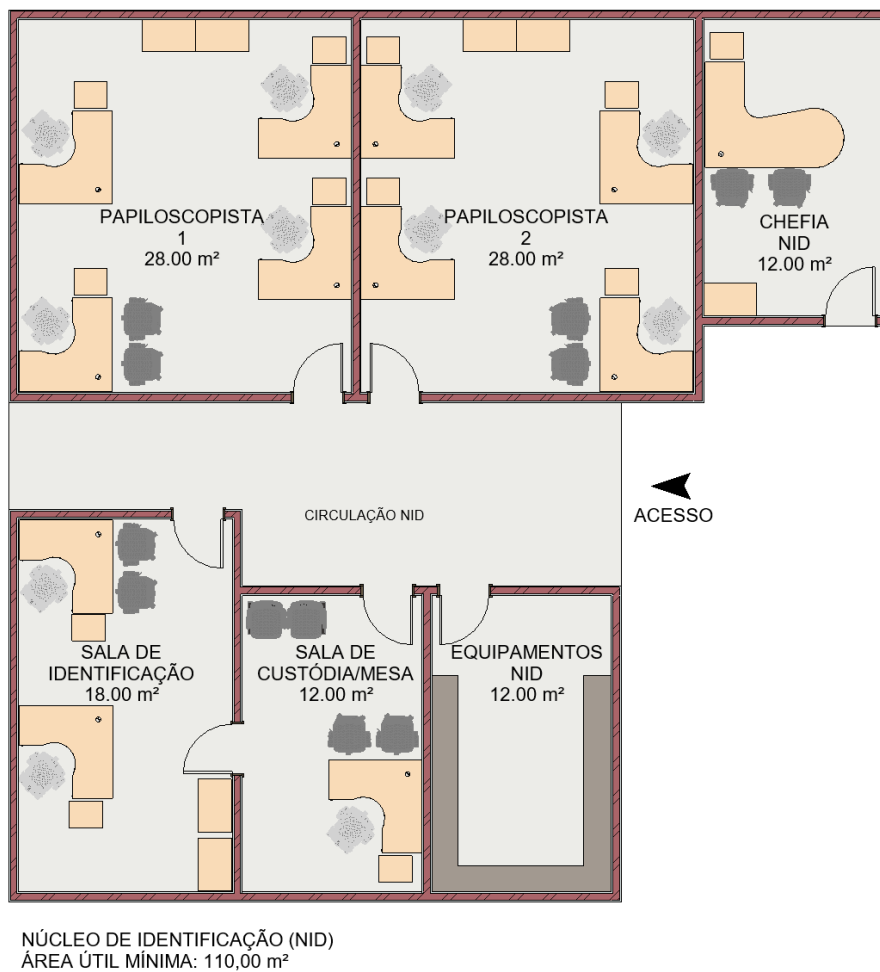
- Possuir área útil mínima de 18,00 m² com 04 pontos lógicos e 08 pontos elétricos;
- Ambiente destinado aos servidores do setor;
- Ambiente deverá prever o seguinte mobiliário:
 - 02 mesas de escritório em “L” 1,40 m x 1,40 m para atendimento com PC;
 - 02 cadeiras de escritório giratória;
 - 02 armários de 1600 x 500 x 730 mm;
 - 02 gaveteiros (individual);
 - 01 cadeira estilo longarina para 3 assentos;
 - 02 cadeiras fixa para atendimento.

3.2.1.5 Sala Apoio Peritos (repetir 2 vezes este ambiente)

- Especificações conforme o ambiente Sala 2 Peritos (Item 3.2.1.4.).

3.2.2 Núcleo de Identificação (NID)

Figura 39 – Módulo Setor Núcleo de Identificação (NID).



Trata-se do módulo dos servidores papiloscopistas.

Esse módulo deverá contar com as seguintes especificações:

- O módulo deverá ser localizado próximo ao módulo Salas Peritos (SETEC) no pavimento térreo.

O módulo será dividido nos seguintes ambientes:

3.2.2.1 Chefia NID

Esse ambiente deverá contar com as seguintes especificações:

- Possuir área útil mínima de 12,00 m² com 01 ponto lógico e 04 pontos elétricos;
- Ambiente destinado à chefia do setor.
- Ambiente deverá prever o seguinte mobiliário:

- 01 mesas de escritório “Península” – 1,60 m x 1,80 m para atendimento com PC;
- 01 cadeiras de escritório giratória;
- 01 armário de 800 x 500 x 730 mm;
- 01 gaveteiros (individual);
- 02 cadeiras fixas para atendimento.

3.2.2.2 Papiloscopista 1

Esse ambiente deverá contar com as seguintes especificações:

- Possuir área útil mínima de 28,00 m² com 06 pontos lógicos e 16 pontos elétricos;
- Ambiente destinado ao trabalho de servidores.
- Ambiente deverá prever o seguinte mobiliário:
 - 04 mesas de escritório em “L” 1,40 m x 1,40 m para atendimento com PC;
 - 04 cadeiras de escritório giratória;
 - 04 gaveteiros (individual);
 - 02 armários de 800 x 500 x 730 mm.

3.2.2.3 Papiloscopista 2

- Especificações conforme o ambiente Papiloscopista 1 (Item 3.2.2.2.).

3.2.2.4 Sala de Identificação

Esse ambiente deverá contar com as seguintes especificações:

- Possuir área útil mínima de 18,00 m² com 04 pontos lógicos e 08 pontos elétricos;
- Ambiente destinado aos servidores do setor.
- Deverá ser interligado a Sala de Custódia/MESA.
- Ambiente deverá prever o seguinte mobiliário:
 - 02 mesas de escritório em “L” 1,40 m x 1,40 m para atendimento com PC;
 - 02 cadeiras de escritório giratória;
 - 02 armários de 800 x 500 x 730 mm;

- 02 gaveteiros (individual);
- 04 cadeiras fixa para atendimento.

3.2.2.5 Sala de Custódia/MESA

Esse ambiente deverá contar com as seguintes especificações:

- Possuir área útil mínima de 12,00 m² com 02 pontos lógicos e 04 pontos elétricos;
- Ambiente destinado ao trabalho de servidores.
- Ambiente deverá prever o seguinte mobiliário:
 - 01 mesa de escritório em “L” 1,40 m x 1,40 m para atendimento com PC;
 - 01 cadeira de escritório giratória;
 - 01 gaveteiro (individual);
 - 02 cadeiras fixas para atendimento;
 - 01 cadeira estilo longarina para 2 assentos.

3.2.2.6 Equipamentos NID

Esse ambiente deverá contar com as seguintes especificações:

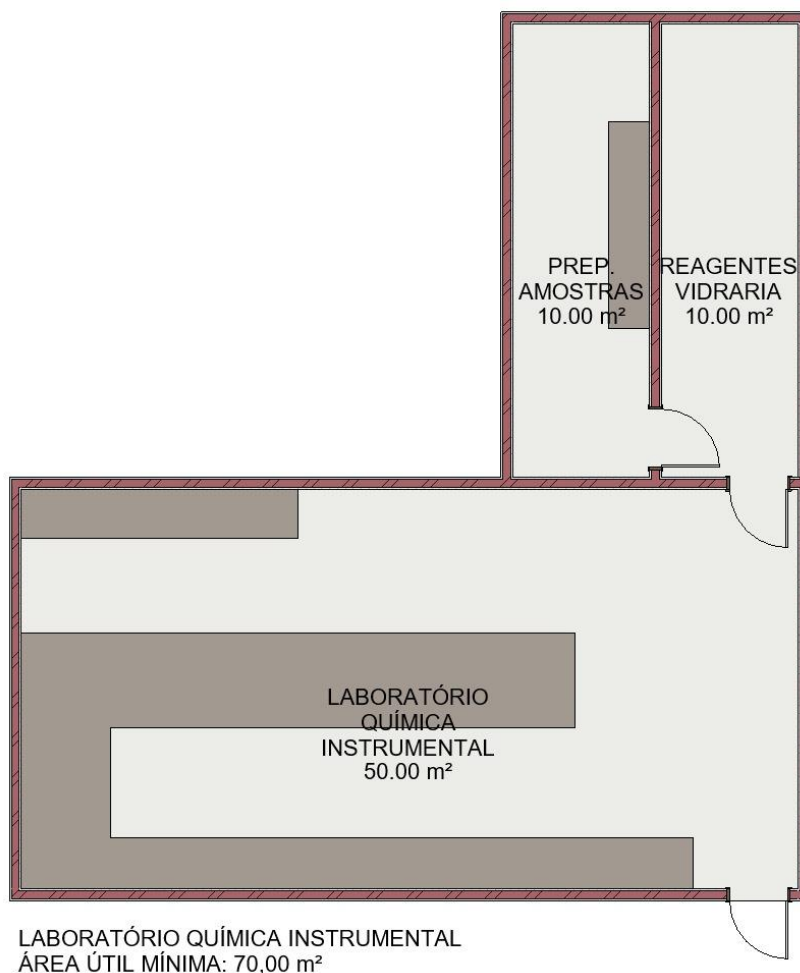
- Possuir área útil mínima de 12,00 m² com 01 ponto lógico e 04 pontos elétricos;
- Ambiente destinado aos equipamentos usados para identificação de pessoas;
- Seguir o padrão de acabamento do restante do edifício e sem a existência de detalhes construtivos especiais.

SEM RESTRIÇÃO DE PAVIMENTO

NOTA: Se possível locar todos os laboratórios em um mesmo pavimento.

3.2.3 Laboratório de Química Instrumental

Figura 40 – Módulo Laboratório Química Instrumental.



Trata-se do módulo do laboratório de química instrumental, sendo um local provido de instalações, aparelhagem e produtos necessários a manipulações, exames e experiências efetuados no contexto de pesquisas científicas, de análises técnicas, análises de materiais ou de ensino técnico-científico. No interior do laboratório deverá conter dois ambientes reservados: sala de reagentes vidraria (10,00 m²) e preparação de amostras (10,00 m²) – áreas úteis mínimas.

Esse módulo deverá contar com as seguintes especificações:

- Possuir área útil mínima de 70,00 m² (laboratório química instrumental + reagentes vidraria + preparação de amostras) com 02 pontos lógicos e 12 pontos elétricos;
- Revestimento cerâmico do piso ao teto;
- Deverá dispor de bancadas de 60 cm de largura de granito/mármore com pia, conforme planta de layout acima;
- Deverá dispor de 01 capela e 01 chuveiro lava olhos;
- Sala de preparação de amostras também deverá ter bancada de 60 cm de largura de granito/mármore com pia.

3.2.4 Laboratório de Técnica Informática

Figura 41 – Módulo Sala Técnica de Informática.



Trata-se do módulo da sala técnica de informática para os peritos criminais federais.

Esse módulo deverá contar com as seguintes especificações:

- Possuir área útil mínima de 25,00 m² com 02 pontos lógicos e 08 pontos elétricos;
- Tendo em vista a natureza de seus serviços, a área reservada à informática possui características peculiares, como por exemplo: leitos (dutos, eletrocalhas etc.) que permitam facilidade na instalação e alteração da fiação característica de um CPD (Central de Processamento de Dados), tomadas de energia elétrica em número e

disposição próprias para abastecer de energia os diversos equipamentos instalados etc.;

- As portas deverão ter acesso restrito (cartão magnético, digitação de senha, “tags” de acesso, reconhecimento fácil, digitais, etc.), o piso deverá ser do tipo flutuante/falso/suspense para permitir a passagem de cabos e fiações sob a sua superfície, sendo recomendado não ter janela;
- Deverá ser climatizada por aparelho do tipo Split, com redundância.
- Revestimento cerâmico do piso ao teto.

3.2.5 Laboratório de Local de Crime/GPEX

Figura 42 – Módulo Laboratório de Local de Crime/GPEX.



Trata-se do módulo do laboratório de local de crime para os peritos criminais federais, sendo um local provido de instalações, aparelhagem e produtos necessários a manipulações, exames e experiências efetuados no contexto de pesquisas científicas, de análises técnicas, análises de materiais ou de ensino técnico-científico.

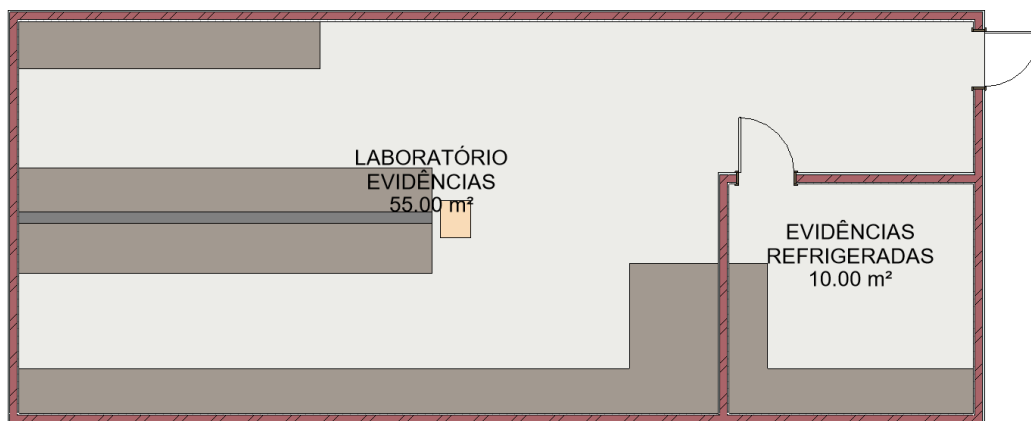
Esse módulo deverá contar com as seguintes especificações:

- Possuir área útil mínima de 25,00 m² com 02 pontos lógicos e 08 pontos elétricos;
- Revestimento cerâmico do piso ao teto;
- Possuir uma bancada central de granito emborrachada, medindo aproximadamente: comprimento: 3,20 m x largura: 1,20 m;
- Ambiente deverá prever o seguinte mobiliário:

- 04 cadeiras de escritório giratória;
- 03 armários de 1600 x 500 x 730 mm.

3.2.6 Laboratório de Evidências

Figura 43 – Módulo Laboratório Evidências.



LABORATÓRIO EVIDÊNCIAS
ÁREA ÚTIL MÍNIMA: 65,00 m²

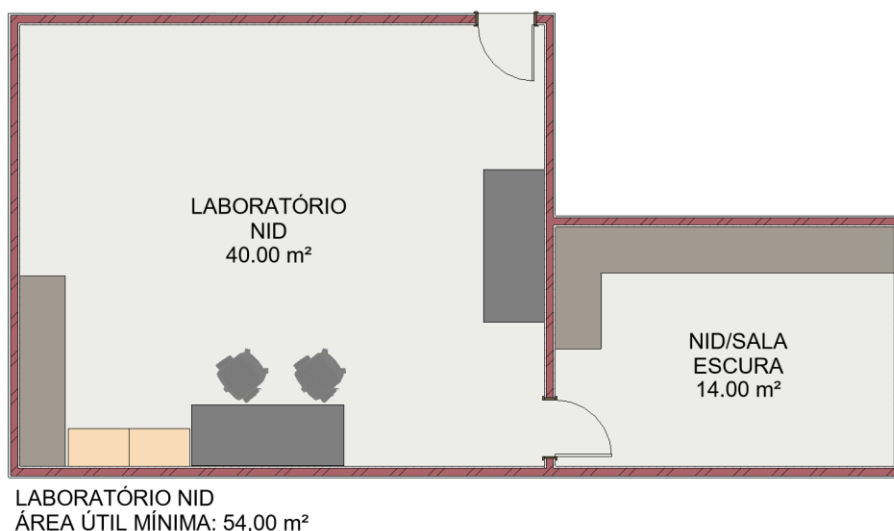
Trata-se do módulo do laboratório de evidências para os peritos criminais federais, sendo um local provido de instalações, aparelhagem e produtos necessários a manipulações, exames e experiências efetuados no contexto de pesquisas científicas, de análises técnicas, análises de materiais ou de ensino técnico-científico. No interior do laboratório deverá conter uma área reservada para a sala Evidencias Refrigeradas de 10,00 m² de área útil mínima.

Esse módulo deverá contar com as seguintes especificações:

- Possuir área útil mínima de 65,00 m² (laboratório evidências + evidencias refrigeradas) com 02 pontos lógicos e 12 pontos elétricos;
- Revestimento cerâmico do piso ao teto;
- Deverá dispor de 04 bancadas de 60 cm de largura de granito/mármore com pia;
- Deverá dispor de 01 capela e 01 chuveiro lava olhos;
- Sala das evidencias refrigeradas também deverá possuir bancada de granito/mármore.

3.2.7 Laboratório NID

Figura 44 – Módulo Laboratório NID.



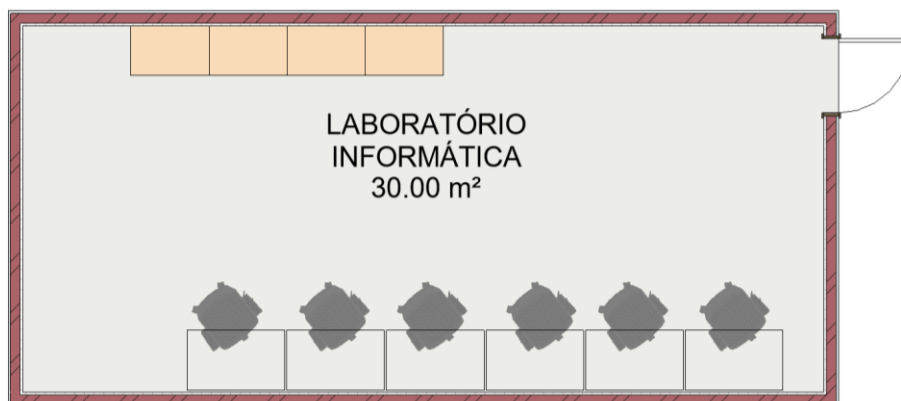
Trata-se do módulo do laboratório para os papiloscopistas policiais federais, sendo um local provido de instalações, aparelhagem e produtos necessários a manipulações, exames e experiências efetuados no contexto de pesquisas científicas no tocante a impressões digitais. No interior do laboratório deverá conter uma área reservada para o ambiente Sala Escura de 14,00 m² de área útil mínima.

Esse módulo deverá contar com as seguintes especificações:

- Possuir área útil mínima de 54,00 m² (laboratório NID + sala escura NID) com 02 pontos lógicos e 10 pontos elétricos;
- Revestimento cerâmico do piso ao teto;
- Deverá dispor de 01 bancada de 60 cm de largura de granito/mármore com pia (comprimento aproximado da largura do ambiente);
- Deverá dispor de 01 capela;
- Sala das evidências refrigeradas também deverá possuir bancada de granito/mármore;
- Ambiente deverá prever o seguinte mobiliário:
 - 01 armário para armazenamento de reagentes e equipamentos
 - 03 armários de 1600 x 500 x 730 mm;
 - 01 mesa de escritório reta de 1,40 m para atendimento com PC;
 - 04 cadeiras giratórias.

3.2.8 Laboratório de Informática

Figura 45 – Módulo Laboratório de Informática.



LABORATÓRIO INFORMÁTICA
ÁREA ÚTIL MÍNIMA: 30,00 m²

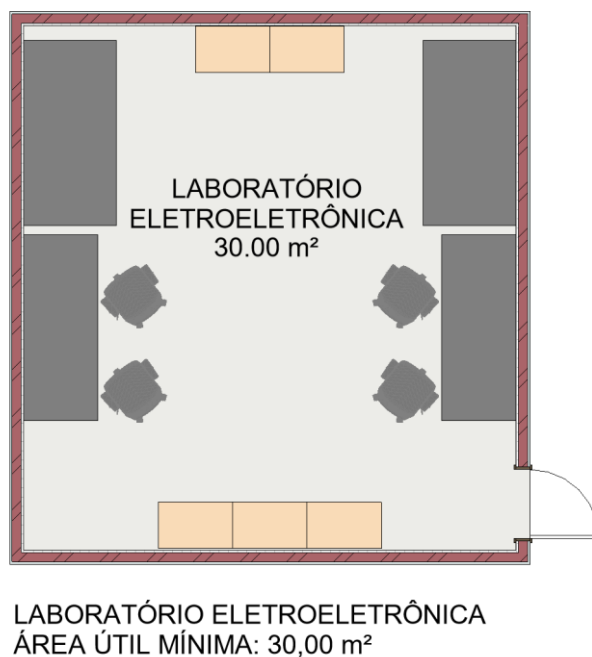
Trata-se do módulo do laboratório de informática para os peritos criminais federais, sendo um local provido de instalações, aparelhagem e produtos necessários a manipulações, exames e experiências efetuados no contexto de pesquisas científicas, de análises técnicas, análises de materiais ou de ensino técnico-científico.

Esse módulo deverá contar com as seguintes especificações:

- Possuir área útil mínima de 30,00 m² com 10 pontos lógicos e 16 pontos elétricos;
- Revestimento cerâmico do piso ao teto;
- Possuir infraestrutura específica de lógica e dados;
- Ambiente deverá prever o seguinte mobiliário:
 - 06 mesas de escritório reta de 1,40 m para atendimento com PC;
 - 06 cadeiras giratórias;
 - 04 armários de 1600 x 500 x 730 mm.

3.2.9 Laboratório Eletroeletrônica

Figura 46 – Módulo Laboratório de Eletroeletrônica.



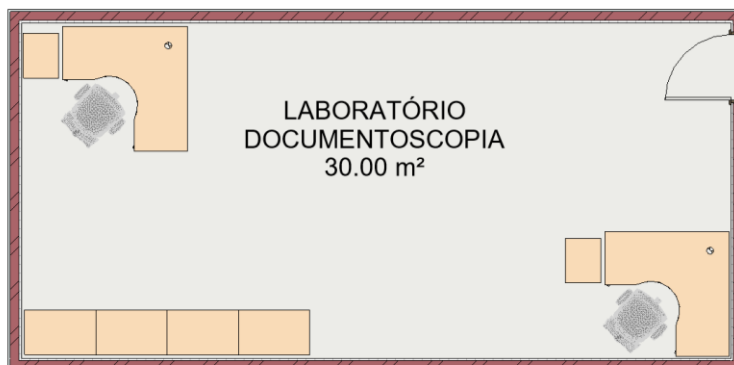
Trata-se do módulo do laboratório de eletroeletrônica para os peritos criminais federais, sendo um local provido de instalações, aparelhagem e produtos necessários a manipulações, exames e experiências efetuados no contexto de pesquisas científicas, de análises técnicas, análises de materiais ou de ensino técnico-científico.

Esse módulo deverá contar com as seguintes especificações:

- Possuir área útil mínima de 30,00 m² com 06 pontos lógicos e 08 pontos elétricos;
- Revestimento cerâmico do piso ao teto;
- Possuir infraestrutura específica de lógica e dados;
- Deverá dispor de 02 bancadas retas de, no mínimo: comprimento: 2,00 m x largura: 0,60 m de largura de granito/mármore;
- Ambiente deverá prever o seguinte mobiliário:
 - 02 mesas de escritório reta de 1,40 m para atendimento com PC;
 - 04 cadeiras giratórias;
 - 05 armários de 1600 x 500 x 730 mm.

3.2.10 Laboratório de Documentoscopia

Figura 47 – Módulo Laboratório Documentoscopia.



LABORATÓRIO DOCUMENTOSCOPIA
ÁREA ÚTIL MÍNIMA: 30,00 m²

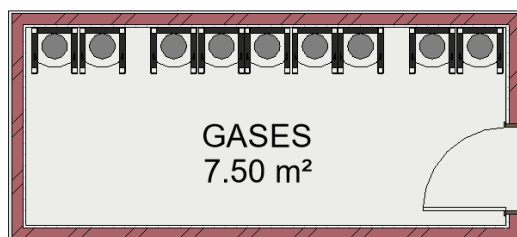
Trata-se do módulo do laboratório de documentoscopia para os peritos criminais federais, sendo um local provido de instalações, aparelhagem e produtos necessários a manipulações, exames e experiências efetuados no contexto de pesquisas científicas, de análises técnicas, análises de materiais ou de ensino técnico-científico.

Esse módulo deverá contar com as seguintes especificações:

- Possuir área útil mínima de 30,00 m² com 02 pontos lógicos e 08 pontos elétricos;
- Ambiente deverá prever o seguinte mobiliário:
 - 02 mesas de escritório em “L” 1,40 m x 1,40 m para atendimento com PC;
 - 02 cadeiras de escritório giratória;
 - 02 gaveteiros (individual);
 - 04 armários de 1600 x 500 x 730 mm.

3.2.11 Gases

Figura 48 – Módulo Armazenamento de gases.



ARMAZENAMENTO DE GASES
ÁREA ÚTIL MÍNIMA: 7,50 m²

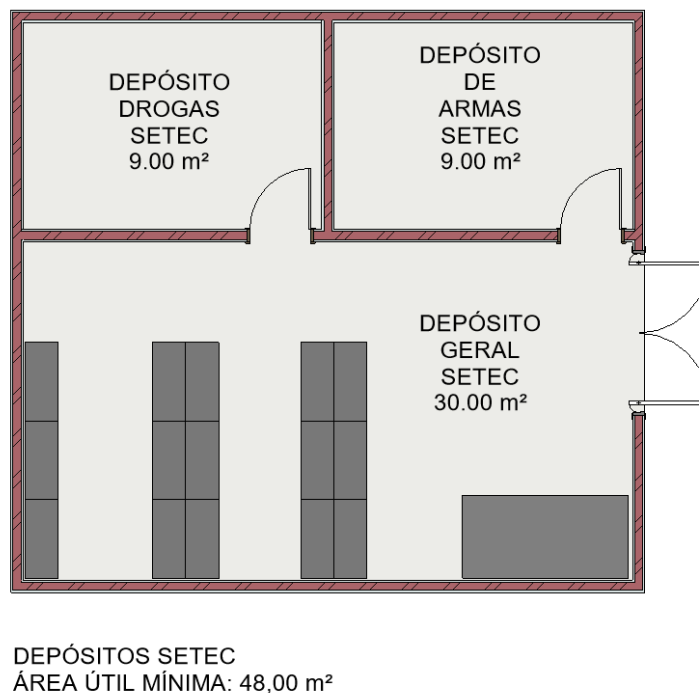
Ambiente destinado ao armazenamento permanente de materiais gasosos utilizados nas atividades de perícia da Polícia Federal.

Esse módulo deverá contar com as seguintes especificações:

- Possuir área útil mínima de 7,50 m² - largura mínima de 1,50 m.;
- As paredes deverão ser executadas em alvenaria bloco estrutural e deverá possuir laje de piso em concreto armado;
- O acesso será realizado por porta provida de controle de acesso, tais como: cartão magnético, digitação de senha, “tags” de acesso, reconhecimento fácil, digitais, etc.;
- Os vãos de iluminação e ventilação devem ser guarnecidos por grades de ferro chumbadas na alvenaria, com altura máxima de 30 cm e peitoril a altura não inferior a 2,00 m;
- Deve ser construída e instalada em local discreto, afastado do acesso do público, entretanto devendo estar localizada próximo ao Bloco Setor Técnico Científico e próximo ao Laboratório de Química Instrumental.

3.2.12 Depósitos SETEC

Figura 49 – Módulo Depósitos para Laboratórios.



Ambientes que serão guardados os materiais apreendidos em diligências relacionados aos processos em andamento, ou provas materiais sob custódia da Polícia Federal que estão aguardando a realização de perícia criminal.

Se possível, locar esse ambiente próximo ao ambiente Protocolo do bloco Setor Técnico Científico.

O módulo será dividido nos seguintes ambientes:

3.2.12.1 Depósito Geral SETEC

Esse ambiente deverá contar com as seguintes especificações:

- Possuir área útil mínima de 30,00 m² com 02 pontos elétricos;
- As paredes deverão ser executadas em alvenaria bloco estrutural e deverá possuir laje de piso em concreto armado;
- O acesso será realizado por porta provida de controle de acesso, tais como: cartão magnético, digitação de senha, “tags” de acesso, reconhecimento fácil, digitais, etc.;
- Padrão de acabamento mínimo e sem a existência de detalhes construtivos especiais.

3.2.12.2 Depósito SETEC (drogas)

Esse ambiente deverá contar com as seguintes especificações:

- Possuir área útil mínima de 9,00 m² com 02 pontos elétricos;
- Seguir as características construtivas acima (Depósito Geral SETEC – Item 3.2.12.1), acrescentando as seguintes orientações:
- Além da porta de entrada, deverá haver uma porta de grades metálicas, com local para cadeado;
- Este ambiente deverá dispor de sistema de exaustão.

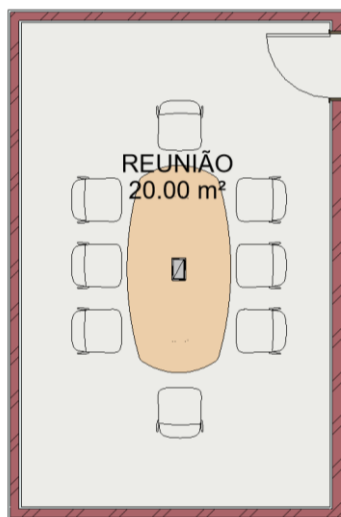
3.2.12.3 Depósito SETEC (armas)

Esse ambiente deverá contar com as seguintes especificações:

- Possuir área útil mínima de 9,00 m² com 02 pontos elétricos;
- Seguir as características construtivas acima (Depósito Geral SETEC – Item 3.2.12.1).

3.2.13 Sala de Reunião Padrão (repetir 1 módulo em cada pavimento do bloco Setor Técnico-Científico)

Figura 50 – Módulo Sala de Reunião Padrão.



SALA DE REUNIÃO PADRÃO
ÁREA ÚTIL MÍNIMA: 20,00 m²
CAPACIDADE: 8 PESSOAS

No bloco Setor Técnico-Científico (SETEC), o módulo do Setor de Reunião Padrão deverá ser repetido em todos pavimentos, sendo 01 (uma) unidade no bloco.

Ambiente deverá ser munido de pontos elétricos, pontos de cabeamento de rede lógica, data show, telão e quadro branco, climatizadas e acabamentos com tratamento acústico.

Esse ambiente deverá contar com as seguintes especificações:

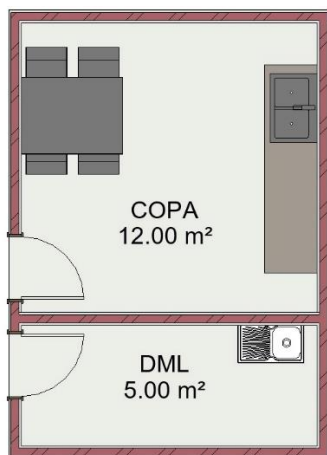
- Possuir área útil mínima de 20,00 m² com 04 pontos lógicos e 06 pontos elétricos;

Ambiente deverá prever o seguinte mobiliário:

- 01 mesa de reunião oval com capacidade de 12 ocupantes;
- 08 cadeiras giratórias;
- 01 painel para TV de 50 polegadas;
- 01 TV de 50 polegadas.

3.2.14 Setor Copa (repetir 1 módulo em cada pavimento do bloco Setor Técnico-Científico)

Figura 51 – Módulo Setor Copa.



SETOR COPA
ÁREA ÚTIL MÍNIMA: 17,00 m²

No bloco Setor Técnico-Científico (SETEC), o módulo do Setor Copa deverá ser localizado mais próximo aos módulos Salas Peritos (SETEC) e Núcleo de Identificação (NID).

Deverão ser entregues prontos para o uso, ou seja, com todos os aparelhos e acessórios necessários para seu perfeito funcionamento.

Ambos os ambientes deverão ter revestimento cerâmico por todo seu perímetro, do piso ao teto.

O módulo será dividido nos seguintes ambientes:

3.2.14.1 Copa

Esse ambiente deverá contar com as seguintes especificações:

- Possuir área útil mínima aproximada de 12,00 m² com 04 pontos elétricos;
- Ambiente que servirá de base para os serviços gerais de copa, sendo previstos pontos de gás, pontos água/esgoto, e ponto de energia para o funcionamento de aparelhos eletrodomésticos.
- Equipamentos a serem instalados na ambiente copa:
 - 01 bancada de granito com cuba de lavagem;
 - 01 filtro purificador de água.
- Ambiente deverá prever o seguinte mobiliário:
 - 01 mesas retangular de 5 lugares;
 - 01 geladeira;
 - 01 fogão.

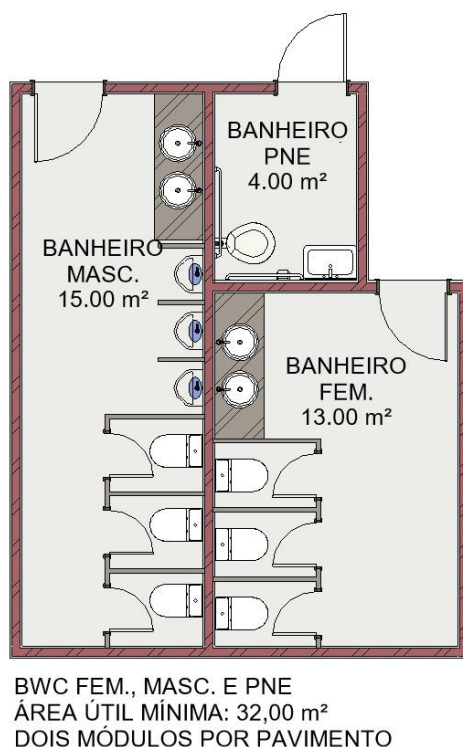
3.2.14.2 DML

Esse ambiente deverá contar com as seguintes especificações:

- Possuir área útil mínima aproximada de 5,00 m² com 02 pontos elétricos;
- Ambiente que servirá como local para armazenagem dos produtos de limpeza e higiene de cada pavimento, devendo haver a previsão de 01 ponto de água/esgoto, e ponto de energia para o funcionamento de aparelhos eletrodoméstico, caso necessário.
- Equipamentos a serem instalados no ambiente DML:
 - 01 tanque de louça de capacidade mínima de 18 litros;
 - 01 torneira cromada de parede cromada.

3.2.15 BWC FEM./MASC./PNE (repetir 2 módulos em cada pavimento do bloco técnico científico)

Figura 52 – Módulo BWC FEM./MASC/PNE.



No bloco Setor Técnico-Científico (SETEC), o módulo de bateria de banheiros, devendo ser repetido em todos pavimentos do bloco, sendo 02 (duas) unidades por andar.

Serão 03 ambientes, individualizados por sexo e possuindo área acessível a portadores de necessidades especiais (PNE).

Deverão ser entregues prontos para o uso, ou seja, com todos os aparelhos e acessórios necessários para seu perfeito funcionamento.

As divisórias internas dos banheiros poderão ser do tipo granito ou divisória sanitária de painéis metalamínico estrutural TS, seguindo as orientações contidas no Caderno de Padronização da Polícia Federal.

O módulo será dividido nos seguintes ambientes:

3.2.15.1 Banheiro masculino

Esse ambiente deverá contar com as seguintes especificações:

- Possuir área útil mínima aproximada de 15,00 m² com 02 pontos elétricos;
- Equipamentos a serem instalados no ambiente banheiro masculino:
 - 02 lavatórios/ pias com bancada de granito/mármore;

- 03 mictórios;
- 03 boxes privados para bacias sanitárias.

3.2.15.2 Banheiro feminino

Esse ambiente deverá contar com as seguintes especificações:

- Possuir área útil mínima aproximada de 13,00 m² com 02 pontos elétricos;
- Equipamentos a serem instalados no ambiente banheiro feminino:
 - 02 lavatórios/ pias com bancada de granito/mármore;
 - 03 boxes privados para bacias sanitárias.

3.2.15.3 Banheiro PNE:

Esse ambiente deverá contar com as seguintes especificações:

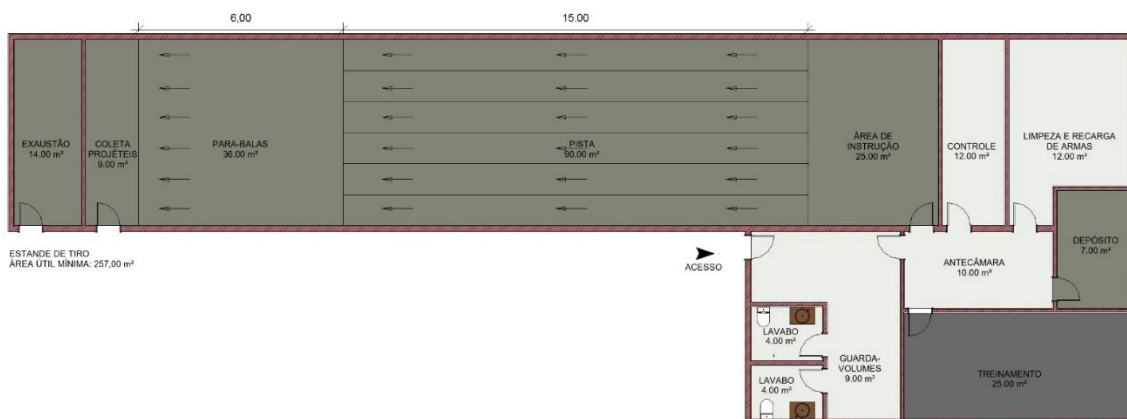
- Possuir área útil mínima aproximada de 4,00 m² com 02 pontos elétricos;
- Ambiente unissex que disponha equipamentos de acessibilidade para uso de deficientes físicos e cadeirantes, nos termos da NBR 9050/2020 e outras relacionadas;
- Equipamentos a serem instalados no ambiente Banheiro PNE:
 - 01 lavatório suspenso;
 - 01 torneira de mesa;
 - 01 espelho;
 - 01 papeleira;
 - 01 porta papel higiênico.
 - 01 bacia sanitária PNE;
 - 01 (um) assento sanitário PNE;
 - Barras de apoio.

3.3 BLOCO ESTANDE DE TIRO E DEPÓSITOS

PAVIMENTO ÚNICO

3.3.1 Estande de Tiro

Figura 53 – Módulo Estande de tiro.



O bloco Estande de Tiro e depósitos deverá ser executado conforme o layout acima, respeitando as áreas úteis mínimas destacadas, bem como as dimensões mínimas para cada ambiente, principalmente em relação a pista de tiros, para-balas e coleta de projeteis. Esse módulo deverá contar com as seguintes especificações:

- O módulo deverá ser localizado, preferencialmente, em bloco único, e se possível isolado do restante das demais edificações, principalmente por conta do impacto acústico e segurança;
- O pé-direito do estande de tiro deve ser de no mínimo 3,0 m, do piso à laje;
- O dimensionamento da estrutura do estande deve prever, em adição às cargas de utilização da ABNT NBR 6120/2019, o carregamento permanente localizado dos equipamentos de proteção balística (para-balas, defletores laterais e superiores, por exemplo);
- O piso deve ser executado em concreto armado com acabamento polido;
- Caso, o estande seja localizado no interior de uma edificação, deve-se evitar que o estande seja posicionado em local seccionado pelas juntas de dilatação da edificação;

- Os pilares devem ser dispostos de forma que, considerando a instalação dos equipamentos de proteção balística, o vão livre seja suficiente para a quantidade de linhas de tiro de projeto;
- As vigas devem ser executadas em concreto armado com capacidade de vencer o vão livre para a quantidade de linhas de tiro de projeto e capacidade de suporte à fixação da subestrutura dos defletores;
- As lajes devem ser executadas em concreto armado ou concreto pré-moldado;
- Recomenda-se que o sistema de vedação seja de paredes de concreto armado moldadas *in loco*; placas de concreto pré-moldado justapostas; blocos de concreto preenchidos com argamassa de cimento e areia;
- A espessura das paredes deve ser suficiente para garantir a estanqueidade do estande, não permitindo o escape de projéteis para a área externa;
- As paredes devem ser projetadas de forma a possuir capacidade de suporte para a subestrutura dos defletores laterais;
- As paredes externas do estande podem, ou não, possuir função estrutural;
- Caso o estande possua esquadrias e vidros (a exemplo: portas, visores, janelas), os mesmos devem ser fabricados em material balístico compatível com o armamento e munições que serão utilizados no estande, a exemplo calibre 7.62;
- Todas as portas devem ser duplas com abertura para fora do ambiente;
- O estande deve possuir instalação de apoio para limpeza e manutenção de armas e pias para os usuários;
- Ressalta-se que o empreendedor apenas executará a infraestrutura e a superestrutura (construção civil) do estande de tiro, sendo que as soluções balísticas (defletores de paredes e tetos), material de para-balas, tratamento/atenuação acústica, equipamentos e sistema de exaustão, entre outros não farão parte da presente contratação, cabendo apenas a manutenção das edificações.

O módulo será dividido nos seguintes ambientes:

3.3.1.1 Pista

Esse ambiente deverá contar com as seguintes especificações:

- Possuir área útil mínima de 90,00 m²;
- Comprimento mínimo: 15,00 m;
- Largura mínima: 6,00 m (05 raias de 1,20 m.);
- Sem especificações adicionais.

3.3.1.2 Para-balas

Esse ambiente deverá contar com as seguintes especificações:

- Possuir área útil mínima aproximada: 36,00 m²;
- Comprimento mínimo: 6,60 m.;
- Largura mínima: 6,00 m.;
- Sem especificações adicionais.

3.3.1.3 Coleta de projeteis

Esse ambiente deverá contar com as seguintes especificações:

- Possuir área útil mínima aproximada: 9,00 m²;
- Quantidade de pontos elétricos: 02 pontos elétricos;
- Comprimento mínimo: 1,70 m.;
- Largura mínima: 6,00 m.;
- Sem especificações adicionais.

3.3.1.4 Exaustão

Esse ambiente deverá contar com as seguintes especificações:

- Possuir área útil mínima aproximada: 14,00 m²;
- Quantidade de pontos elétricos: 02 pontos elétricos;
- Comprimento mínimo aproximado: 2,00 m.;
- Largura mínima: 6,00 m.;
- Sem especificações adicionais.

3.3.1.5 Área de Instrução

Ambiente contíguo ao ambiente Pista, sem divisórias ou paredes.

Esse ambiente deverá contar com as seguintes especificações:

- Possuir área útil mínima aproximada: 25,00 m²;
- Quantidade de pontos elétricos: 02 pontos elétricos;
- Comprimento mínimo aproximado: 4,20 m.;
- Largura mínima: 6,00 m.;
- Sem especificações adicionais.

3.3.1.6 Controle

Esse ambiente deverá contar com as seguintes especificações:

- Possuir área útil mínima aproximada: 12,00 m²;
- Quantidade de pontos elétricos: 02 pontos elétricos;
- Comprimento mínimo aproximado: 2,00 m.;
- Largura mínima: 6,00 m.;
- Este ambiente deve possuir visor, em vidro blindado, para observação do interior do estande de tiro.

3.3.1.7 Limpeza e Recarga de Armas

Esse ambiente deverá contar com as seguintes especificações:

- Possuir área útil mínima aproximada: 12,00 m²;
- Quantidade de pontos elétricos: 02 pontos elétricos;
- Este ambiente deve possuir ponto para lavagem de mãos e equipamentos, bem como ponto de ar comprimido para manutenção das armas.

3.3.1.8 Depósito

Esse ambiente deverá contar com as seguintes especificações:

- Possuir área útil mínima aproximada: 7,00 m²;
- Quantidade de pontos elétricos: 02 pontos elétricos;
- A porta desse ambiente deverá possuir ter acesso restrito, possuindo acesso apenas para pessoas autorizadas por meio de cartão magnético, digitação de senha, “tags” de acesso, reconhecimento fácil, digitais, etc.

3.3.1.9 Treinamento

Esse ambiente deverá contar com as seguintes especificações:

- Possuir área útil mínima aproximada: 25,00 m²;
- Quantidade de pontos elétricos: 02 pontos elétricos;
- O ambiente de treinamento deverá possuir bancada em granito para auxiliar nas instruções e apoio para material dos usuários. Sob a bancada devem ser executados armários para material dos usuários.

3.3.1.10 Lavabo (dividido por sexo)

Esse ambiente deverá contar com as seguintes especificações:

- Área útil mínima de aproximadamente 4,00 m² (cada);
- Quantidade de pontos elétricos: 01 ponto elétrico;
- Dispor de equipamentos de acessibilidade para uso de deficientes físicos e cadeirantes, nos termos da NBR 9050/2020 e outras relacionadas.
- Equipamentos a serem instalados no ambiente Lavabo:
 - 01 (um) lavatório suspenso;
 - 01 (uma) torneira de mesa;
 - 01 (um) espelho;
 - 01 (uma) papelreira;
 - 01 (um) porta papel higiênico.
 - 01 (uma) bacia sanitária PNE;
 - 01 (um) assento sanitário PNE;
 - Barras de apoio.

3.3.1.12 GAT

Figura 54 – Módulo GAT.



O módulo GAT refere-se ao grupo de armamento e tiro da Polícia Federal.

Esse módulo deverá contar com as seguintes especificações:

- Deverá ser locado em área segura, podendo ser próximo ao estande de tiro.

O módulo será dividido nos seguintes ambientes:

3.3.1.13 Atendimento GAT

Esse ambiente deverá contar com as seguintes especificações:

- Possuir área útil mínima de 6,00 m² com 02 pontos elétricos;
- Ambiente disponibilizado para recebimento de materiais a serem periciados. Esse módulo deverá contar com as seguintes especificações:
- 01 bancada de granito para atendimento com vidro separador.

3.3.1.14 GAT

Esse ambiente deverá contar com as seguintes especificações:

- Possuir área útil mínima de 12,00 m² com 01 ponto lógico e 04 pontos elétricos;
- Ambiente destinado à chefia do setor;
- Ambiente deverá prever o seguinte mobiliário:

- 01 mesas de escritório “Península” – 1,60 m x 1,80 m para atendimento com PC;
- 01 cadeiras de escritório giratória;
- 01 armário de 800 x 500 x 730 mm;
- 01 gaveteiros (individual);

3.3.1.15 Depósito de armas GAT

Esse ambiente deverá contar com as seguintes especificações:

- Possuir área útil mínima de 12,00 m² com 02 pontos elétricos;
- É o ambiente de segurança onde ficarão acondicionadas as armas destinadas a superintendência;
- Possuir área útil mínima de 12,00 m².
- As paredes deverão ser executadas em alvenaria/bloco estrutural e deverá possuir laje de piso em concreto armado;
- O acesso será realizado por porta com controle de acesso, sendo aceitos: reconhecimento digital, *tags* de acesso, reconhecimento facial, senhas, entre outros;
- Os vãos de iluminação e ventilação devem ser guarnecidos por grades de ferro chumbadas na alvenaria, com altura máxima de 30 cm e peitoril a altura não inferior a 2,00 m;
- Padrão de acabamento mínimo e sem a existência de detalhes construtivos especiais.

3.3.2 Depósito Munições (GAT)

Figura 55 – Módulo Depósito de munições (GAT).



GAT (DEPÓSITO DE MUNIÇÕES)
ÁREA ÚTIL MÍNIMA: 12,00 m²

O módulo Depósitos de Munições (GAT) refere-se ao armazenamento permanente de munições da Polícia Federal em Rondônia.

Esse módulo deverá contar com as seguintes especificações:

- Possuir área útil mínima de 12,00 m²;
- Possuir paredes duplas, em alvenaria ou concreto, com intervalos vazios entre elas de, no mínimo, 50 cm;
- Preferencialmente ser do tipo barricados ou entrincheiras;
- Seguir as exigências de acordo com a Portaria/MTP nº 424, de 7 de outubro de 2021 e demais regulamentos do Ministério da Defesa, principalmente no tocante a distanciamento das demais edificações.

3.3.3 Depósito Explosivos (GBE)

Figura 56 – Módulo Depósito de explosivos (GBE).



GBE (DEPÓSITO DE EXPLOSIVOS)
ÁREA ÚTIL MÍNIMA: 12,00 m²

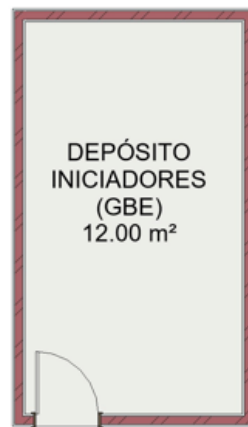
Trata-se do módulo de Depósitos de Explosivos (GBE), o qual tem como principal característica o armazenamento prolongado explosivos de uso da Polícia Federal em Rondônia.

Esse módulo deverá contar com as seguintes especificações:

- Possuir área útil mínima de 12,00 m²;
- Possuir paredes duplas, em alvenaria ou concreto, com intervalos vazios entre elas de, no mínimo, 50 cm;
- Preferencialmente ser do tipo barricados ou entrincheiras;
- Seguir as exigências de acordo com a Portaria/MTP nº 424, de 7 de outubro de 2021 e demais regulamentos do Ministério da Defesa, principalmente em relação ao distanciamento das demais edificações da Superintendência e das edificações circunvizinhas.

3.3.4 Depósito Iniciadores (GBE)

Figura 57 – Módulo Depósito de Iniciadores (GBE).



GBE (DEPÓSITO DE INICIADORES)
ÁREA ÚTIL MÍNIMA: 12,00 m²

Trata-se do módulo de Depósitos de Iniciadores (GBE), o qual tem como principal característica o armazenamento prolongado explosivos primários de uso da Polícia Federal em Rondônia.

Esse módulo deverá contar com as seguintes especificações:

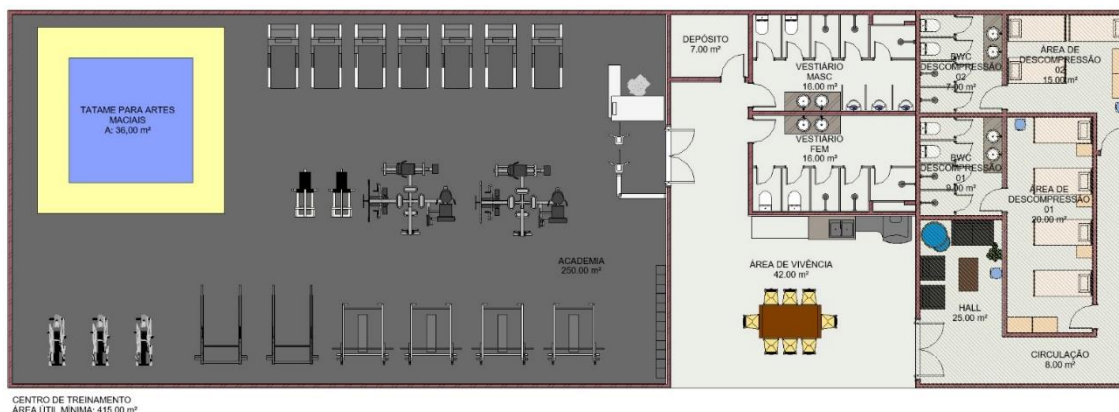
- Possuir área útil mínima de 12,00 m²;
- Possuir paredes duplas, em alvenaria ou concreto, com intervalos vazios entre elas de, no mínimo, 50 cm;
- Preferencialmente ser do tipo barricados ou entrincheiras;
- Seguir as exigências de acordo com a Portaria/MTP nº 424, de 7 de outubro de 2021 e demais regulamentos do Ministério da Defesa, principalmente no tocante a distanciamento das demais edificações da Superintendência e das edificações circunvizinhas.

3.4 BLOCO CENTRO DE TREINAMENTO

PAVIMENTO ÚNICO

3.4.1 Centro de Treinamento

Figura 58 – Módulo Centro de Treinamento.



O bloco Centro de Treinamento refere-se à área de prática contínua de atividade física obrigatória para os servidores policiais da Polícia Federal, disciplinada na INSTRUÇÃO NORMATIVA Nº 88/2014 - DG/DPF, de 18 de dezembro de 2014, juntamente com áreas de vestiários, vivência e apoio a academia.

Esse módulo deverá contar com as seguintes especificações:

- O bloco total deverá possuir uma área útil mínima de 415,00 m²;
- O módulo deverá ser localizado, preferencialmente, em bloco único, e se possível em edificação apartada dos demais imóveis, contando com estacionamento próximo e interligação coberta e pavimentada com os blocos principal e setor técnico científico.

O módulo será dividido nos seguintes ambientes:

3.4.1.1 Academia

Esse ambiente deverá contar com as seguintes especificações:

- Possuir área útil mínima de 250,00 m² com 22 pontos lógicos e 34 pontos elétricos;
- Catracas de entrada com acesso controlado por cartão magnético, “tags” de acesso, reconhecimento fácil, digitais, etc.;
- Possuir espelhos próprios de academia;

- Possuir pé-direito mínimo de 3,50 m.;
- Possuir climatização adequada;
- Possuir piso emborrachado antiderrapante e apropriado a pratica de atividades físicas – espessura mínima 25 mm.

3.4.1.2 Área de vivência

Esse ambiente deverá contar com as seguintes especificações:

- Possuir área útil mínima de 42,00 m² com 10 pontos elétricos;
- Possuir piso cerâmico;
- Área aberta com previsão de churrasqueira, balcão de granito/mármore com pia e equipamentos eletrodomésticos.

3.4.1.3 Vestiário Masculino

Esse ambiente deverá contar com as seguintes especificações:

- Possuir área útil mínima de 16,00 m² com 02 pontos elétricos;
- Possuir piso cerâmico e revestimentos nas paredes, do piso ao teto;
- As divisórias internas dos banheiros poderão ser do tipo granito ou divisória sanitária de painéis metalamínico estrutural TS, seguindo as orientações contidas no Caderno de Padronização da Polícia Federal;
- Equipamentos a serem instalados no ambiente banheiro masculino:
 - 03 lavatórios/ pias com bancada de granito/mármore;
 - 02 boxes privados para bacias sanitárias;
 - 03 mictórios;
 - 03 boxes privados para chuveiros com controle de temperatura.

3.4.1.4 Vestiário Feminino

Esse ambiente deverá contar com as seguintes especificações:

- Possuir área útil mínima de 16,00 m² com 02 pontos elétricos;
- Possuir piso cerâmico e revestimentos nas paredes, do piso ao teto;

- As divisórias internas dos banheiros poderão ser do tipo granito ou divisória sanitária de painéis metalamínico estrutural TS, seguindo as orientações contidas no Caderno de Padronização da Polícia Federal;
- Equipamentos a serem instalados no ambiente banheiro masculino:
 - 03 lavatórios/ pias com bancada de granito/mármore;
 - 02 boxes privados para bacias sanitárias;
 - 03 boxes privados para chuveiros com controle de temperatura.

3.4.1.5 Depósito

Esse ambiente deverá contar com as seguintes especificações:

- Possuir área útil mínima de 7,00 m² com 02 pontos elétricos;
- Possuir piso cerâmico;
- Sem previsão de mobiliário e equipamentos a serem instalados no ambiente.

3.4.2 Área de Apoio do Centro de Treinamento

Esse ambiente será destinado a servidores como uma área de apoio para o Centro de Treinamento, totalizando área útil mínima de 84,00 m², subdividido nos seguintes ambientes:

3.4.2.1 Hall

Esse ambiente deverá contar com as seguintes especificações:

- Possuir área útil mínima de 25,00 m² com 04 pontos lógicos e 05 pontos elétricos;
- Possuir piso cerâmico.

3.4.2.2 Ambiente descompressão 01

Esse ambiente deverá contar com as seguintes especificações:

- Possuir área útil mínima de 20,00 m² com 03 pontos lógicos e 08 pontos elétricos;
- Possuir piso cerâmico.

3.4.2.3 Ambiente descompressão 02

Esse ambiente deverá contar com as seguintes especificações:

- Possuir área útil mínima de 15,00 m² com 03 pontos lógicos e 08 pontos elétricos;
- Possuir piso cerâmico.

3.4.2.4 BWC do Ambiente descompressão 01

Esse ambiente deverá contar com as seguintes especificações:

- Possuir área útil mínima de 9,00 m² com 02 pontos elétricos;
- Possuir piso cerâmico.

3.4.2.5 BWC do Ambiente descompressão 02

Esse ambiente deverá contar com as seguintes especificações:

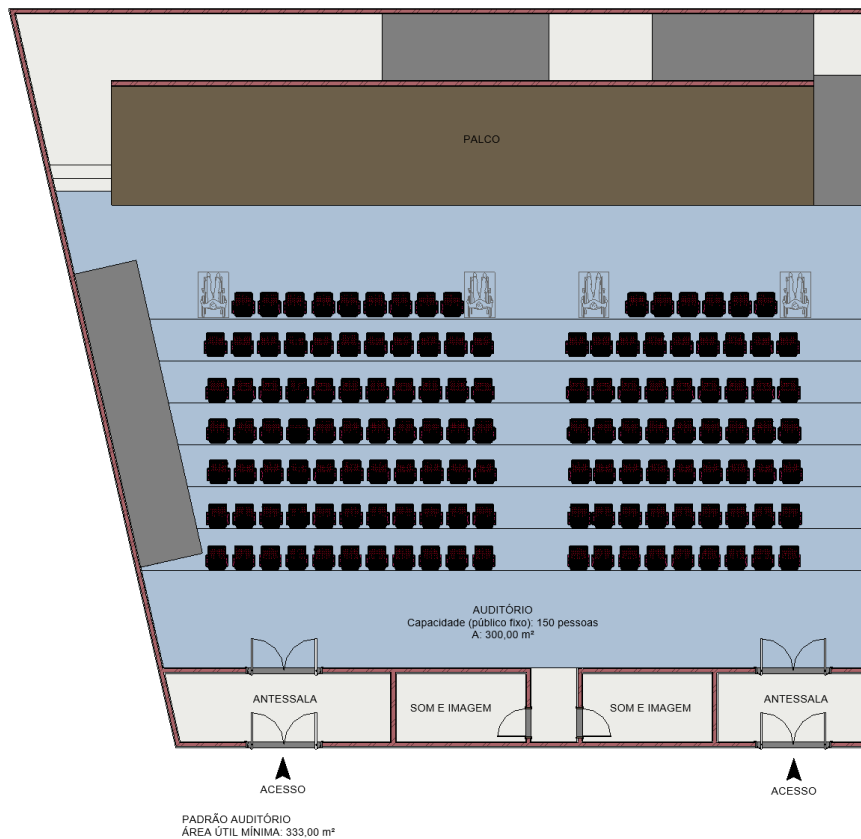
- Possuir área útil mínima de 7,00 m² com 02 pontos elétricos;
- Possuir piso cerâmico.

3.5 BLOCO AUDITÓRIO

PAVIMENTO ÚNICO

3.5.1 Auditório

Figura 59 – Módulo Auditório.



O bloco Auditório refere-se ao ambiente destinado a eventos de interesse da Polícia Federal, reuniões/palestras internas e externas e principalmente para realização de *briefings* comumente realizados em operações policiais.

Esse módulo deverá contar com as seguintes especificações:

- Deverá possuir área mínima para abrigar um público mínimo de 150 pessoas (assentos fixos) e espaço para acomodar um público móvel de 100 pessoas (assentos removíveis) adicionais aos assentos fixos;
- O bloco deverá contar com 18 pontos lógicos e 45 pontos elétricos em sua totalidade;
- Ressalta-se que a área a ser dimensionado o auditório deverá seguir a relação: 2,0 m² de auditório a cada pessoa do público fixo;

- Deverá ser dotado, minimamente das áreas técnicas necessárias a seu bom funcionamento, climatizados, com cabeamento de rede lógica e elétrica sob o piso carpete em toda estrutura, se for o caso, pontos de energia, dados, voz, iluminação e sonorização, acabamentos com tratamento acústico e com possibilidade de divisão de ambientes (interligação de ambientes) e instalação de banheiros/sanitários de uso privativo;
- Deverá ser observado a necessidade de tratamento acústico utilizando revestimentos de piso e paredes adequados para atender as premissas de normas necessárias e da forma de uso do ambiente;
- O palco do auditório deverá ser elevado com estrutura de madeira e revestido em piso laminado para tráfego comercial;
- Placas de isolamento acústico poderão ser instaladas nas paredes próximo a última fileira da plateia, para melhor reverberação do som;
- A divisória interna a ser utilizada para divisão do auditório em duas salas distintas deverá ser do tipo reversível e de material acústico permitindo vedação total entre as salas;
- As lajes de piso, se for o caso, deverão ser dimensionadas para a sobrecarga adequada ao uso do ambiente, conforme exigência de norma técnica;
- Deverão garantir a privacidade, através de paredes e portas que garantam isolamento acústico;
- Sua localização deve ser, preferencialmente, no térreo, devendo ser previsto acessos com circulações independentes para público e servidores. Caso o bloco auditório fique no interior do bloco principal, o acesso ao público deverá ser antecedido pelo Foyer Principal;
- Deve ser construído em desnível, preservando a visibilidade em todos os locais do recinto e respeitando as normas de acessibilidade (NBR 9050/2020);
- O palco deverá ser em nível superior ao da primeira fileira da plateia;
- Pé-direito mínimo de 4,00 metros;

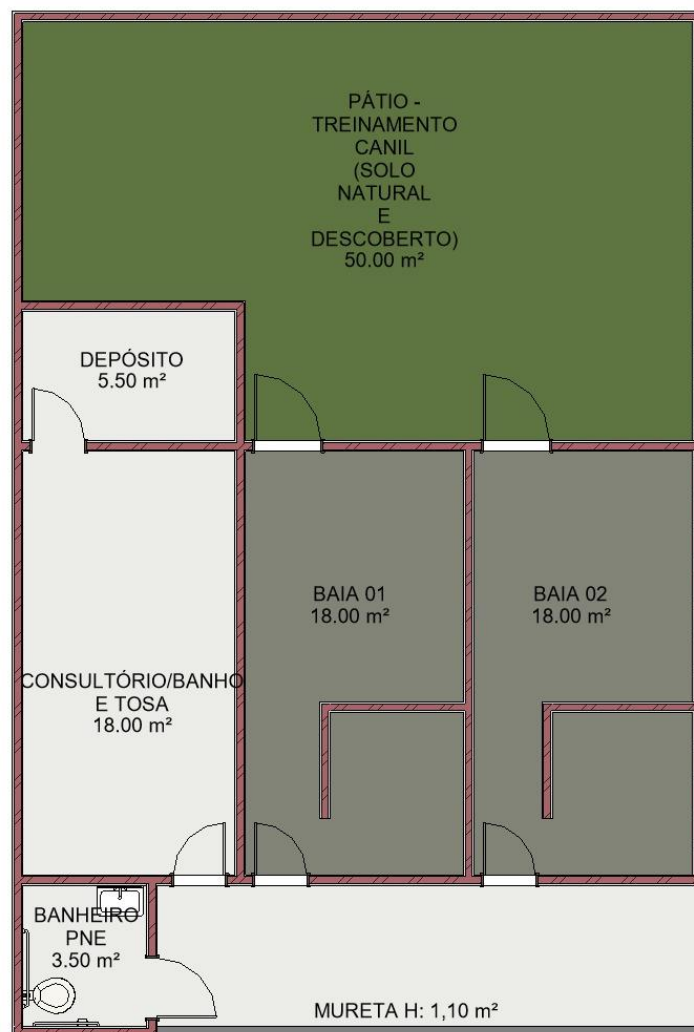
- Paredes e forro do palco, auditório e áudio visual se não executadas em gesso acartonado deverão ser revestidas com placas de gesso acartonado de, no mínimo, espessura de 12,5 mm;
- O piso do palco deverá ser executado em assoalho de tábuas de madeira de lei, lixado, calafetado e resinado;
- O piso do auditório deverá ser executado em carpete para tratamento acústico, confeccionado em lã, nylon ou poliéster, com cor a definir (preferencialmente tons claros);
- Os ambientes de Som/Imagem deverão ser utilizados como salas de controle de sonorização e possuir os seguintes equipamentos: 01 bancada em granito para instalação de mesa de som;
- O ambiente de Antessala será utilizado para controle de acesso ao auditório, devendo ser localizada na entrada principal do auditório, servindo como recepção e hall de acesso ao local. Prever pontos de tomadas baixas simples a serem distribuídas ao longo do perímetro do ambiente.

3.6 BLOCO CANIL

PAVIMENTO ÚNICO

3.6.1 Canil

Figura 60 – Módulo Canil.



CANIL
ÁREA ÚTIL MÍNIMA: 63,00 m²

O bloco Canil trata-se na área destinada ao treinamento de cães pertencentes a Polícia Federal.

Esse módulo deverá contar com as seguintes especificações:

- Deverá ser localizado em local afastado das demais edificações, principalmente do ambiente Estande de Tiro.

O módulo será dividido nos seguintes ambientes:

3.6.1.1 Banheiro PNE

Esse ambiente deverá contar com as seguintes especificações:

- Possuir área útil mínima de 3,50 m² com 02 pontos elétricos;
- Consiste na área de instalações sanitárias destinadas ao uso do público em geral, localiza em local anterior à área de segurança do prédio principal. É um ambiente, unissex que disponha equipamentos de acessibilidade para uso de deficientes físicos e cadeirantes, nos termos da NBR 9050/2020 e outras relacionadas;
- Equipamentos a serem instalados no ambiente Banheiro PNE:
 - 01 (um) lavatório suspenso;
 - 01 (uma) torneira de mesa;
 - 01 (um) espelho;
 - 01 (uma) papeleira;
 - 01 (um) porta papel higiênico.
 - 01 (uma) bacia sanitária PNE;
 - 01 (um) assento sanitário PNE;
 - Barras de apoio.

3.6.1.2 Consultório/Banho e Tosa

Esse ambiente deverá contar com as seguintes especificações:

- Possuir área útil mínima de 18,00 m² com 01 ponto lógico e 02 pontos elétricos;
- Possuir área útil mínima de 18,00 m²;
- Possuir piso e revestimento nas paredes, do piso ao teto, cerâmico;
- Estar interligado diretamente com o ambiente Depósito.

3.6.1.3 Depósito

Esse ambiente deverá contar com as seguintes especificações:

- Possuir área útil mínima de 5,50 m², possuindo 02 pontos elétricos;
- Estar interligado diretamente com o ambiente Consultório/Banho e Tosa;
- Padrão de acabamento mínimo e sem a existência de detalhes construtivos especiais.

3.6.1.4 Baia 01

Ambiente de repouso/descanso dos animais.

Esse ambiente deverá contar com as seguintes especificações:

- Possuir área útil mínima de 18,00 m²;
- Padrão de acabamento mínimo, a exemplo piso de concreto alisado, e sem a existência de detalhes construtivos especiais.

3.6.1.5 Baia 02

- Idem ao ambiente Baia 01 (Item 3.6.1.4.)

3.6.1.6 Pátio – Treinamento canil

Ambiente destinado ao treinamento dos animais.

Esse ambiente deverá contar com as seguintes especificações:

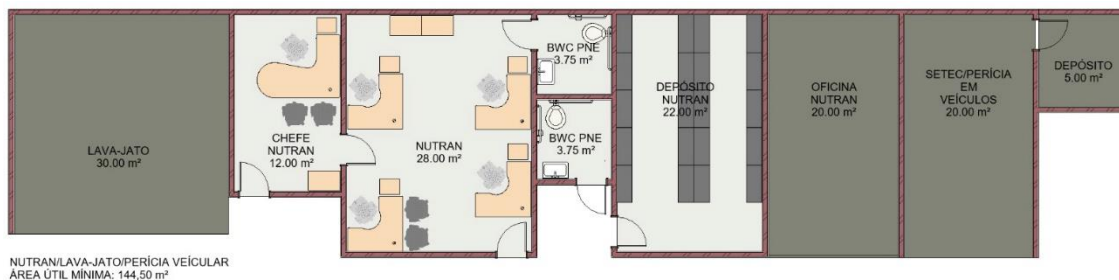
- Possuir área útil mínima de 50,00 m²;
- Interligado aos ambientes Baia 01 e 02;
- Possuir muro em todo seu perímetro;
- Não ser coberto e nem pavimentado, possuindo solo natural;
- Padrão de acabamento mínimo e sem a existência de detalhes construtivos especiais.

3.7 BLOCO NUTRAN/LAVA-JATO/PERÍCIA VEICULAR

PAVIMENTO ÚNICO

3.7.1 Nutran/Lava-Jato/Perícia Veicular

Figura 61 – Módulo Nutran/Lava-Jato/Perícia Veicular.



O bloco Nutran/Lava-Jato/Perícia Veicular trata-se dos ambientes destinados aos servidores responsáveis pelas viaturas e veículos de propriedade da Polícia Federal e também responsáveis pela perícia veicular e pátio de veículos apreendidos.

Esse módulo deverá contar com as seguintes especificações:

- Localizar-se em bloco diverso dos demais, por conta do fluxo de veículos, em local estratégico no interior do terreno, isto é, próximo a guarita de entrada.

O módulo será dividido nos seguintes ambientes:

3.7.1.1 Lava-Jato

Esse ambiente deverá contar com as seguintes especificações:

- Possuir área útil mínima de 30,00 m² com 04 pontos elétricos;
- Possuir piso em concreto alisado, de padrão mínimo de acabamento;
- Possuir revestimento cerâmico nas paredes, do piso ao teto;
- Local coberto;
- Pé-direito mínimo de 4,00 m.;
- Reservatório de água fria próprio;
- Rede e equipamentos de esgotamento sanitário específico.

3.7.1.2 Chefia NUTRAN

Esse ambiente deverá contar com as seguintes especificações:

- Possuir área útil mínima de 12,00 m² com 01 ponto lógico e 04 pontos elétricos;
- Ambiente destinado à chefia do setor.
- Estar interligado ao ambiente NUTRAN.

Ambiente deverá prever o seguinte mobiliário:

- 01 mesas de escritório “Península” – 1,60 m x 1,80 m para atendimento com PC;
- 01 cadeiras de escritório giratória;
- 01 armário de 800 x 500 x 730 mm;
- 01 gaveteiros (individual);
- 02 cadeiras fixas para atendimento.

3.7.1.3 NUTRAN

Esse ambiente deverá contar com as seguintes especificações:

- Possuir área útil mínima de 28,00 m² com 06 pontos lógicos e 16 pontos elétricos;
- Ambiente destinado aos servidores do setor.
- Estar interligado ao ambiente Chefe NUTRAN.

Ambiente deverá prever o seguinte mobiliário:

- 04 mesas de escritório em “L” 1,40 m x 1,40 m para atendimento com PC;
- 04 cadeiras de escritório giratória;
- 03 armários de 800 x 500 x 730 mm;
- 04 gaveteiros (individual);
- 02 cadeiras fixas para atendimento.

3.7.1.4 Banheiro PNE 01

Esse ambiente deverá contar com as seguintes especificações:

- Possuir área útil mínima de 3,75 m² com 02 pontos elétricos;
- É um ambiente, unissex que disponha equipamentos de acessibilidade para uso de deficientes físicos e cadeirantes, nos termos da NBR 9050/2020 e outras relacionadas;
- Estar interligado ao ambiente NUTRAN.

- Equipamentos a serem instalados no ambiente Banheiro PNE:
 - 01 (um) lavatório suspenso;
 - 01 (um) torneira de mesa;
 - 01 (um) espelho;
 - 01 (um) papeladeira;
 - 01 (um) porta papel higiênico.
 - 01 (um) bacia sanitária PNE;
 - 01 (um) assento sanitário PNE;
 - Barras de apoio.

3.7.1.5 Banheiro PNE 02

Esse ambiente deverá contar com as seguintes especificações:

- Idem ao ambiente Banheiro PNE 01 (Item 3.7.1.4.)
- Não está interligado a nenhum outro ambiente.

3.7.1.6 Depósito NUTRAN

Esse ambiente deverá contar com as seguintes especificações:

- Possuir área útil mínima de 22,00 m² com 02 pontos elétricos;
- Ambientes de depósitos destinados a materiais e equipamentos do setor NUTRAN.
- Padrão de acabamento mínimo e sem a existência de detalhes construtivos especiais.

3.7.1.7 Oficina NUTRAN

Esse ambiente deverá contar com as seguintes especificações:

- Possuir área útil mínima de 20,00 m² com 04 pontos elétricos;
- Ambientes destinado a manutenção básica nas viaturas e veículos oficiais da Polícia Federal.
- Possuir piso em concreto alisado, de padrão mínimo de acabamento;
- Local coberto;
- Pé-direito mínimo de 4,00 m;
- Possuir valas/valetas ou diques de abertura no piso para inspeção da parte inferior de veículos automotores.

3.7.1.8 Perícia em Veículos/SETEC

Esse ambiente deverá contar com as seguintes especificações:

- Possuir área útil mínima de 20,00 m² com 02 pontos elétricos;
- Ambientes destinados a realização de perícia veicular.
- Estar interligado ao ambiente Depósito;
- Possuir piso em concreto alisado, de padrão mínimo de acabamento;
- Local coberto;
- Pé-direito mínimo de 4,00 m;
- Possuir valas/valetas ou diques de abertura no piso para inspeção da parte inferior de veículos automotores.

3.7.1.9 Depósito

Esse ambiente deverá contar com as seguintes especificações:

- Possuir área útil mínima de 5,00 m² com 02 pontos elétricos;
- Ambiente de depósito destinado ao setor técnico de perícia.
- Padrão de acabamento mínimo e sem a existência de detalhes construtivos especiais.

3.8 BLOCO GUARITA

PAVIMENTO ÚNICO

3.8.1 Guarita

O bloco Guarita refere-se as edificações que serão destinados aos vigilantes armados da Polícia Federal, nas entradas veiculares principal e secundária da edificação.

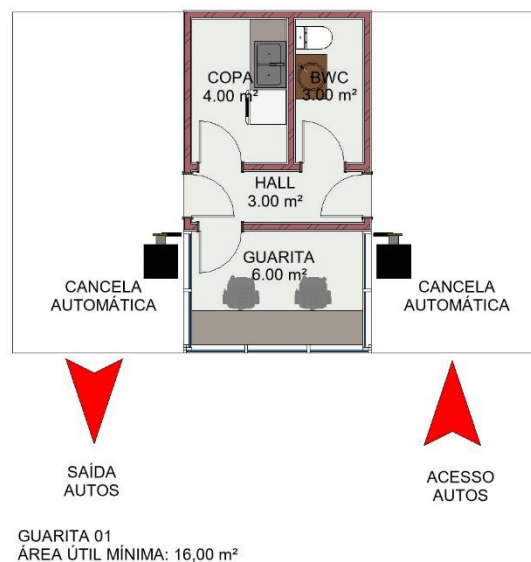
Esse módulo deverá contar com as seguintes especificações:

- A princípio, destaca-se que há a necessidade de 02 guaritas para vigilantes, entretanto, a depender da tipologia do terreno, visando resguardar a segurança orgânica, a quantidade exata de guaritas a serem instaladas dependerá de diversos fatores, como: localização do terreno, edificações circunvizinhas e limites externos do terreno, portanto a quantidade exata deverá ser avaliada pelo Setor de Inteligência Policial da SR/PF/RO.

O módulo será dividido nos seguintes ambientes:

3.8.1.1 Guarita 01

Figura 62 – Módulo Guarita 01.



Esse ambiente deverá contar com as seguintes especificações:

- Possuir área útil mínima de 16,00 m² com 02 pontos lógicos e 12 pontos elétricos;
- Localizado na entrada principal da edificação;

- Local de entrada e saída distintos de veículos de pequeno porte, a fim de controlar o fluxo de veículos;
- Possuir altura mínima de 3,00 m.;
- Possuir cancela automática com sistema tipo “tag”, reconhecimento fácil ou similar, além de portão metálico com motor eletrônico (tipo correr);
- Possuir pórtico padrão da Polícia Federal, constante no Anexo II – Caderno de Características Técnicas Mínimas;
- Possuir ambientes de apoios, tais como: guarita de monitoramento (6,00 m²), possuindo infraestrutura lógica, sistema de monitoramento de câmeras de segurança e telefonia com disponibilidade imediata; copa (4,00 m²) e bwc (3,00 m²), ambos possuindo rede de água e sistema de esgoto.

3.8.1.2 Guarita 02

Figura 63 – Módulo Guarita 02.



Esse ambiente deverá contar com as seguintes especificações:

- Possuir área útil mínima de 16,00 m² com 02 pontos lógicos e 12 pontos elétricos;
- Localizado na entrada secundária da edificação;
- Local de entrada e saída único para veículos de grande porte, tais como: caminhões, ônibus, etc.;

- Possuir altura mínima de 5,00 m.;
- Possuir cancela automática com sistema tipo “tag”, reconhecimento fácil ou similar, além de portão metálico com motor eletrônico (tipo correr);
- Possuir ambientes de apoios, tais como: guarita de monitoramento (6,00 m²), possuindo infraestrutura lógica, sistema de monitoramento de câmeras de segurança e telefonia com disponibilidade imediata; copa (4,00 m²) e bwc (3,00 m²), ambos possuindo rede de água e sistema de esgoto.